

# UBS (Lux) Equity Fund - Emerging Markets Sustainable Leaders (USD) (EUR hedged)

**Categoria Morningstar™**
**Place**  
 Zioni e Settori

**Benchmark Morningstar**

 Not Categorized  
 Usato nel Report

**Benchmark Dichiarato**

MSCI EM NR USD

**Morningstar Rating™**


Senza rating

**Obiettivo d'Investimento Dichiarato**

Questo comparto investe la maggior parte del proprio patrimonio in azioni ordinarie e privilegiate, inclusi ADR, certificati di opzione su valori mobiliari e in diritti convertibili in azioni ordinarie e, nei limiti della politica d'investimento generale del Fondo, effettua altresì investimenti in altre quote di partecipazione a società attive nella fornitura di beni e servizi ai mercati asiatici. Si tratta di società particolarmente dipendenti dall'incremento dei consumi in Asia. Il portafoglio può inoltre comprendere investimenti in società asiatiche del settore dei beni di consumo e dei servizi operanti in franchising a livello internazionale. L'obiettivo è il conseguimento di una crescita del capitale a lungo termine principalmente...

**Misure di Rischio**

3Y Alpha	-	3Y Sharpe Ratio	-
3Y Beta	-	3Y Std Dev	-
3Y R-Squared	-	3Y Risk	-
3Y Info Ratio	-	5Y Risk	-
3Y Tracking Error	-	10Y Risk	-

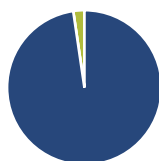
**Rendimenti**

**Rend. Cumulati %**

Periodo	Fondo
3-Mesi	-
6-Mesi	-
1-Anno	-
3-Anni Ann.ti	-
5-Anni Ann.ti	-
10-Anni Ann.ti	-

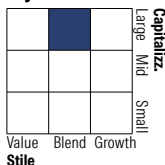
Rendimenti aggiornati al 14/03/2018

**Rendimenti**

Periodo	Q1	Q2	Q3	Q4
2026	-	-	-	-
2025	-	-	-	-
2024	-	-	-	-
2023	-	-	-	-
2022	-	-	-	-

**Portafoglio 30/04/2026**

**Asset Allocation %**

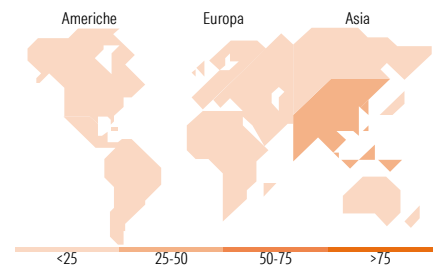
Azioni	97,68
Obbligazioni	0,00
Liquidità	2,32
Altro	0,00

**Style Box Azionaria**

**Mkt Cap %**

Giant	77,13
Large	18,63
Medium	4,24
Small	0,00
Micro	0,00

**Capitalizzazione media di mercato**

Ave Mkt Cap USD	140.044,97
-----------------	------------


**Titoli principali**

Nome	Settore	%
Samsung Electronics Co Ltd	📱	9,74
Taiwan Semiconductor...	📱	9,46
SK Hynix Inc	📱	6,79
MediaTek Inc	📱	4,81
ASE Technology Holding Co Ltd	📱	4,62
Tencent Holdings Ltd	📱	3,54
Alibaba Group Holding Ltd ADR	📱	3,52
Contemporary Amperex...	⚙️	3,45
Ping An Insurance (Group)...	🏠	3,40
Zijin Mining Group Co Ltd...	🏠	2,78
% Primi 10 Titoli sul Patrimonio		52,11
Numero Complessivo di Titoli Azionari		39
Numero Complessivo di Titoli Obbligazionari		0

**Distribuzione Settoriale %**

Settore	Fondo
<b>Ciclico</b>	<b>42,68</b>
Materie Prime	4,31
Beni di Consumo Ciclici	9,14
Finanza	29,23
Immobiliare	-
<b>Sensibile</b>	<b>54,68</b>
Telecomunicazioni	6,34
Energia	-
Beni Industriali	10,00
Tecnologia	38,34
<b>Difensivo</b>	<b>2,64</b>
Beni Difensivi	0,98
Salute	1,67
Servizi di Pubblica Utilità	-

**Ripartizione Geografica %**

Regione	Fondo
<b>America</b>	<b>11,02</b>
Stati Uniti	1,46
Canada	0,00
America Latina e Centrale	9,56
<b>Europa</b>	<b>8,74</b>
Regno Unito	0,00
Europa Occidentale - Euro	1,47
Europa Occidentale - Non Euro	0,00
Europa dell'Est	4,55
Africa	2,73
Medio Oriente	0,00
<b>Asia</b>	<b>80,23</b>
Giappone	0,00
Australasia	0,00
Asia - Paesi Sviluppati	47,63
Asia - Emergente	32,60

**Anagrafica**

Società di Gestione	UBS Asset Management (Europe) S.A.	Patrimonio Classe (Mln)	2,06 EUR	Investimento Min. Ingresso	-
Telefono	+352 4 36 16 11	(15/03/2018)		Investimento Min. Successivo	-
Web	www.credit-suisse.com	Domicilio	LUSSEMBURGO	T.E.R.	-
Data di Partenza	02/04/2012	Valuta del Fondo	EUR	Spese correnti	2,12%
Nome del Gestore	Manish Modi	UCITS	Si	Commissione di incentivo	-
Data Inizio Gestione	15/01/2025	Inc/Acc	Acc		
		ISIN	LU0763733028		

[See disclosures for more details](#)

© 2026 Morningstar Italia. Tutti i diritti sono riservati. Le informazioni qui contenute: (1) sono proprietà di Morningstar, (2) non possono essere copiate, (3) non costituiscono consiglio di investimento; (4) sono fornite con scopi informativi; (5) sono ritenute attendibili da Morningstar che, pertanto, ne garantisce il maggior grado di accuratezza e completezza possibile, fatto salvo il caso in cui queste Le siano state fornite in modo errato e/o non completo dalle relative società prodotte; (6) sono estratte dai dati del fondo disponibili e riferiti a date temporali diverse. Morningstar non è responsabile per qualunque danno o perdita derivante da qualunque uso delle informazioni e chi visiona tali informazioni sarà responsabile dell'uso che andrà a farne. Non vi è naturalmente garanzia alcuna che i risultati del passato trovino un riscontro nel futuro.

# UBS (Lux) Equity Fund - Emerging Markets Sustainable Leaders (USD) (EUR hedged)

NAV (14/03/2018)

EUR 136,33

**P-acc**  
Patrimonio Netto (Mln)

372,03 USD

(30/04/2026)

[See disclosures for more details](#)

© 2026 Morningstar Italia. Tutti i diritti sono riservati. Le informazioni qui contenute: (1) sono proprietà di Morningstar, (2) non possono essere copiate, (3) non costituiscono consiglio di investimento; (4) sono fornite con scopi informativi; (5) sono ritenute attendibili da Morningstar che, pertanto, ne garantisce il maggior grado di accuratezza e completezza possibile, fatto salvo il caso in cui queste Le siano state fornite in modo errato e/o non completo dalle relative società prodotte; (6) sono estratte dai dati del fondo disponibili e riferiti a date temporali diverse. Morningstar non è responsabile per qualunque danno o perdita derivante da qualunque uso delle informazioni e chi visiona tali informazioni sarà responsabile dell'uso che andrà a farne. Non vi è naturalmente garanzia alcuna che i risultati del passato trovino un riscontro nel futuro.

