

Principal Global Investors Funds - European Equity Fund I Acc EUR

Categoria Morningstar™

Azionaria Europa Large Cap Blend

Benchmark Morningstar

Morningstar Developed Europe Target
Market Exposure NR EUR
Usato nel Report

Benchmark Dichiarato

MSCI Europe NR USD

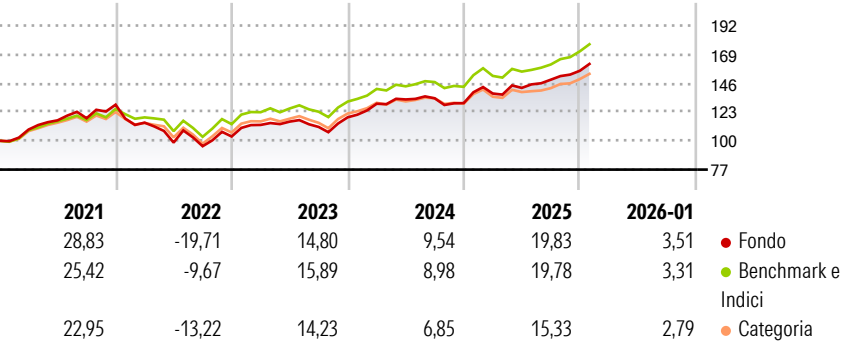
Morningstar Rating™

★★★★

Obiettivo d'Investimento Dichiarato

L'obiettivo d'investimento del Fondo è conseguire una crescita del capitale nel medio-lungo termine. Il Fondo investe principalmente in titoli azionari di società domiciliate o che svolgono l'attività prevalente in Europa (compresa l'Europa orientale) che il Consulente agli investimenti ritiene sottovalutate dal mercato e con un notevole potenziale di crescita.

Rendimenti



Misure di Rischio

3Y Alpha	0,14	3Y Sharpe Ratio	1,12
3Y Beta	0,98	3Y Std Dev	9,10
3Y R-Squared	94,09	3Y Risk	Med
3Y Info Ratio	-0,02	5Y Risk	+Med
3Y Tracking Error	2,22	10Y Risk	Med

Basati su Morningstar Developed Europe Target Market Exposure NR EUR (dove applicabile)

Rend. Cumulati %


	Fondo	Bmk	Cat
3-Mesi	7,60	8,53	8,03
6-Mesi	11,49	14,62	12,23
1-Anno	16,33	16,66	13,24
3-Anni Ann.ti	13,27	13,78	11,65
5-Anni Ann.ti	9,43	11,86	9,75
10-Anni Ann.ti	10,05	9,93	8,55

Rendimenti aggiornati al 10/02/2026

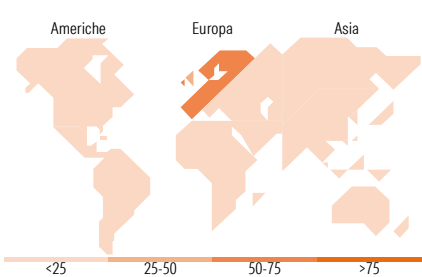
Rendimenti Trimestrali %

	Q1	Q2	Q3	Q4
2026	-	-	-	-
2025	5,88	3,25	4,61	4,78
2024	9,13	2,65	0,67	-2,86
2023	8,94	2,34	-3,71	6,94
2022	-11,15	-13,89	-2,92	8,10

Portafoglio 31/12/2025



Mkt Cap %	Fondo
Giant	38,49
Large	37,40
Medium	24,11
Small	0,00
Micro	0,00
Capitalizzazione media di mercato	
Ave Mkt Cap USD	57.402,95



Titoli principali

Nome	Settore	%
ASML Holding NV	IT	5,60
AstraZeneca PLC	FARMACI	4,14
Deutsche Telekom AG	TELECOM	3,65
Erste Group Bank AG.	BANCA	3,60
AIB Group PLC	BANCA	3,21
UniCredit SpA	BANCA	2,97
BAE Systems PLC	INDUSTRIE	2,86
CRH PLC	INDUSTRIE	2,72
National Bank of Greece SA	BANCA	2,59
Sanofi SA	FARMACI	2,51
% Primi 10 Titoli sul Patrimonio		33,84
Numero Complessivo di Titoli Azionari		65
Numero Complessivo di Titoli Obbligazionari		0

Distribuzione Settoriale %

	Fondo
Ciclico	39,30
Materie Prime	5,48
Beni di Consumo Ciclici	7,51
Finanza	26,30
Immobiliare	-
Sensibile	35,89
Telecomunicazioni	7,19
Energia	3,97
Beni Industriali	14,90
Tecnologia	9,84
Difensivo	24,81
Beni Difensivi	5,11
Salute	17,84
Servizi di Pubblica Utilità	1,85

Ripartizione Geografica %

	Fondo
America	7,15
Stati Uniti	7,15
Canada	0,00
America Latina e Centrale	0,00
Europa	92,85
Regno Unito	30,08
Europa Occidentale - Euro	54,77
Europa Occidentale - Non Euro	7,99
Europa dell'Est	0,00
Africa	0,00
Medio Oriente	0,00
Asia	0,00
Giappone	0,00
Australasia	0,00
Asia - Paesi Sviluppati	0,00
Asia - Emergente	0,00

Anagrafica

Società di Gestione	Principal Global Investors (Ireland) Ltd	Patrimonio Classe (Mln)	13,18 USD	Investimento Min. Ingresso	2.000.000 EUR
Telefono	-	Domicilio	IRLANDA	Investimento Min. Successivo	-
Web	www.principalglobalfunds.com	Valuta del Fondo	EUR	T.E.R.	-
Data di Partenza	19/02/2010	UCITS	Si	Spese correnti	0,84%
Nome del Gestore	-	Inc/Acc	Acc	Commissione di incentivo	-
Data Inizio Gestione	28/02/2014	ISIN	IE00B60S0X89		
NAV (10/02/2026)	EUR 32,70				

Principal Global Investors Funds - European Equity Fund I Acc EUR

Patrimonio Netto (Mln)	251,09 USD
(31/12/2025)	