DWS Invest Top Dividend SGD LCH (P)

Categoria Morningstar™	Benchmark Morningstar	Benchmark Dichiarato	Morningstar Rating™
Azionari Altri Settori	Not Categorized Usato nel Report	No benchmark	Senza rating

Obiettivo d'Investimento Dichiarato

Obiettivo della politica del comparto è il conseguimento di un rendimento superiore alla media. Almeno il 70% del patrimonio del comparto sarà investito in azioni di emittenti nazionali ed esteri che potrebbero offrire un rendimento azionario superiore alla media, in base alle previsioni.

Rendimenti

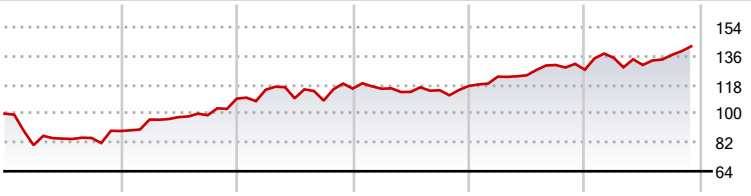

2020	2021	2022	2023	2024	2025-11	
-10,86	22,66	5,75	1,44	8,63	11,50	● Fondo

Misure di Rischio

3Y Alpha	-	3Y Sharpe Ratio	0,42
3Y Beta	-	3Y Std Dev	7,91
3Y R-Squared	-	3Y Risk	-
3Y Info Ratio	-	5Y Risk	-
3Y Tracking Error	-	10Y Risk	-

Rend. Cumulati %	Fondo
3-Mesi	5,74
6-Mesi	5,33
1-Anno	7,25
3-Anni Ann.ti	6,02
5-Anni Ann.ti	9,77
10-Anni Ann.ti	6,40

Rendimenti aggiornati al 03/12/2025

Rendimenti Trimestrali %	Q1	Q2	Q3	Q4
2025	5,83	-3,29	4,83	-
2024	4,95	0,71	5,16	-2,27
2023	-0,07	-1,69	0,93	2,31
2022	5,09	-4,63	-1,33	6,93
2021	8,04	1,57	1,21	10,44

Portafoglio 31/10/2025

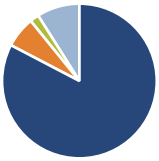

Asset Allocation %	Netta
Azioni	82,67
Obbligazioni	6,49
Liquidità	1,89
Altro	8,96

Style Box Azionaria

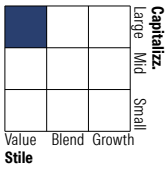

Mkt Cap %	Fondo
Giant	42,62
Large	43,88
Medium	13,50
Small	0,00
Micro	0,00

Capitalizzazione media di mercato	Fondo
Ave Mkt Cap EUR	93.848,79

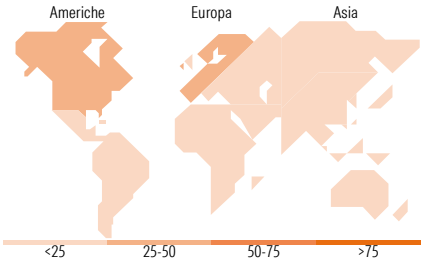

Titoli principali

Nome	Settore	%
Taiwan Semiconductor...		4,10
Agnico Eagle Mines Ltd		3,57
Shell PLC		2,86
Johnson & Johnson		2,57
NextEra Energy Inc		2,50
Enbridge Inc		2,31
TotalEnergies SE		2,29
AbbVie Inc		2,23
WEC Energy Group Inc		1,90
AXA SA		1,90
% Primi 10 Titoli sul Patrimonio		26,24
Numero Complessivo di Titoli Azionari		65
Numero Complessivo di Titoli Obbligazionari		5

Distribuzione Settoriale %	Fondo
Ciclico	**31,82**
Materie Prime	9,99
Beni di Consumo Ciclici	1,08
Finanza	20,76
Immobiliare	-
Sensibile	**34,13**
Telecomunicazioni	3,07
Energia	11,25
Beni Industriali	8,39
Tecnologia	11,42
Difensivo	**34,05**
Beni Difensivi	10,91
Salute	13,40
Servizi di Pubblica Utilità	9,74

Ripartizione Geografica %	Fondo
America	**45,31**
Stati Uniti	34,74
Canada	10,57
America Latina e Centrale	0,00
Europa	**44,93**
Regno Unito	8,41
Europa Occidentale - Euro	22,69
Europa Occidentale - Non Euro	12,54
Europa dell'Est	0,00
Africa	1,29
Medio Oriente	0,00
Asia	**9,77**
Giappone	1,96
Australasia	0,00
Asia - Paesi Sviluppati	6,94
Asia - Emergente	0,87

Anagrafica

Società di Gestione	DWS Investment S.A.
Telefono	+352 42101-1
Web	www.dws.lu
Data di Partenza	24/04/2012
Nome del Gestore	Thomas Schüssler
Data Inizio Gestione	01/07/2010
NAV (03/12/2025)	SGD 26,04
Patrimonio Netto (Mln) (31/10/2025)	2.242,83 EUR

Patrimonio Classe (Mln) (03/12/2025)	7,34 SGD
Domicilio	LUSSEMBURGO
Valuta del Fondo	SGD
UCITS	Si
Inc/Acc	Acc
ISIN	LU0740838544

Investimento Min. Ingresso	-
Investimento Min. Successivo	1 Quota
T.E.R.	-
Spese correnti	1,62%
Commissione di incentivo	-

© 2025 Morningstar Italia. Tutti i diritti sono riservati. Le informazioni qui contenute: (1) sono proprietà di Morningstar, (2) non possono essere copiate, (3) non costituiscono consiglio di investimento; (4) sono fornite con scopi informativi; (5) sono ritenute attendibili da Morningstar che, pertanto, ne garantisce il maggior grado di accuratezza e completezza possibile, fatto salvo il caso in cui queste Le siano state fornite in modo errato e/o non completo dalle relative società prodotto; (6) sono estratte dai dati del fondo disponibili e riferiti a date temporali diverse. Morningstar non è responsabile per qualunque danno o perdita derivante da qualunque uso delle informazioni e chi visiona tali informazioni sarà responsabile dell'uso che andrà a farne. Non vi è naturalmente garanzia alcuna che i risultati del passato trovino un riscontro nel futuro.