

Schroder International Selection Fund Global Multi-Asset Income A1 Distribution

Categoria Morningstar™

USD M

USD M

Benchmark Morningstar

Morningstar EAA USD Cau Target

Allocation NR USD

Usato nel Report

Benchmark Dichiarato

40% Bloomberg Global Agg Corp USD TR

USD, 30% Bloomberg Gbl HY ex.

CMBS&EMG 2% C TR USD, 30% MSCI ACWI

NR USD

Morningstar Rating™

★★★★

Obiettivo d'Investimento Dichiarato

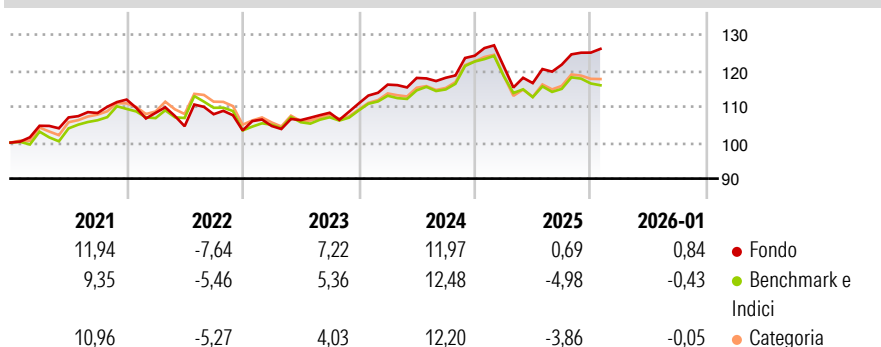
Il fondo mira a generare reddito e crescita del capitale. Almeno due terzi del patrimonio del fondo (liquidità esclusa) sarà investito direttamente in azioni e in obbligazioni di società internazionali, in titoli pubblici e in valute di stati e di agenzie governative di tutto il mondo o indirettamente tramite fondi e strumenti derivati. Le obbligazioni possono comprendere titoli garantiti da attività (ABS) e titoli garantiti da ipoteca (MBS). Il fondo investirà fino a un massimo del 10% in fondi.

Misure di Rischio

3Y Alpha	2,10	3Y Sharpe Ratio	0,47
3Y Beta	1,16	3Y Std Dev	6,50
3Y R-Squared	80,99	3Y Risk	+Med
3Y Info Ratio	0,98	5Y Risk	+Med
3Y Tracking Error	2,55	10Y Risk	Alto

Basati su Morningstar EAA USD Cau Target Allocation NR USD (dove applicabile)

Rendimenti



Rend. Cumulati %	Fondo	Bmk	Cat	Rendimenti	Q1	Q2	Q3	Q4
3-Mesi	2,74	-1,31	-0,02	Trimestrali %				
6-Mesi	6,85	2,03	3,80	2026	-	-	-	-
1-Anno	0,67	-6,53	-4,77	2025	-2,39	-3,82	4,40	2,74
3-Anni Ann.ti	5,96	3,28	3,56	2024	4,73	1,59	0,03	5,19
5-Anni Ann.ti	4,48	2,87	3,57	2023	1,19	1,55	1,93	2,37
10-Anni Ann.ti	3,88	3,35	3,75	2022	-3,29	-3,44	3,19	-4,16

Rendimenti aggiornati al 11/02/2026

Portafoglio 31/01/2026



Asset Allocation %

- Azioni
- Obbligazioni
- Liquidità
- Altro

Netta

38,80
47,30
8,53
5,36

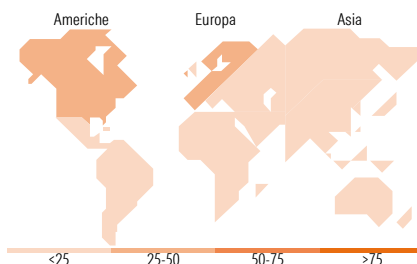
Morningstar Style Box®

Stile Azionario

			Large
			Mid
			Small
Value	Blend	Growth	

Reddito Fisso



Bassa	Med	Alta	









Titoli principali

Nome	Settore	%
Schroder ISF MA Gr and Inc I...	—	5,10
Schroder ISF Em Mkt MA I Dis...	—	3,21
Stoxx Europe Mid 200 Future...	—	2,89
2 Year Treasury Note Future...	—	2,60
% Primi 10 Titoli sul Patrimonio		13,81
Numero Complessivo di Titoli Azionari		735
Numero Complessivo di Titoli Obbligazionari		712

Distribuzione Settoriale %

Ciclico	40,49
 Sensibile	40,80
 Difensivo	18,71

Fixed Income Sector Weightings %

	Governativo	1,66
	Societario	68,95
	Cartolarizzazioni	15,86
	Enti Locali	0,00
	Liquidità ed equivalenti	12,87
	Derivati	0,65

Ripartizione Geografica %

America	38,39
Stati Uniti	35,32
Canada	2,23
America Latina e Centrale	0,84
Europa	39,68
Regno Unito	11,41
Europa Occidentale - Euro	19,39
Europa Occidentale - Non Euro	8,08
Europa dell'Est	0,43
Africa	0,33
Medio Oriente	0,05
Asia	21,93
Giappone	15,60
Australasia	0,95
Asia - Paesi Sviluppati	3,51
Asia - Emergente	1,87

Anagrafica

Società di Gestione	Schroder Investment Management (Europe) S.A.	Patrimonio Classe (Mln)	6,28 USD	Investimento Min. Ingresso	1.000 EUR
		(11/02/2026)		Investimento Min. Successivo	1.000 EUR
Telefono	+352 341 342 202	Domicilio	LUSSEMBURGO	T.E.R.	2,08%
Web	www.schroders.com	Valuta del Fondo	USD	Spese correnti	2,06%
Data di Partenza	18/04/2012	UCITS	Si	Commissione di incentivo	0,00%
Nome del Gestore	Dorian Carrell	Inc/Acc	Inc		
	Remi Olu-Pitan	ISIN	LU0757360028		
Data Inizio Gestione	01/09/2018				

Schroder International Selection Fund Global Multi-Asset Income A1 Distribution

NAV ^(11/02/2026)
USD M
Net Asset Value (Mln)
(31/01/2026)

USD 79,05
935,05 USD