

# Schroder International Selection Fund Global Multi-Asset Income A Accumulation

**Categoria Morningstar™**
**USD**  
 Prudenti USD

**Benchmark Morningstar**

Morningstar EAA USD Cau Target

Allocation NR USD

Usato nel Report

**Benchmark Dichiarato**

40% Bloomberg Global Agg Corp USD TR

USD, 30% Bloomberg Gbl HY ex

CMBS&amp;EMG 2% C TR USD, 30% MSCI ACWI

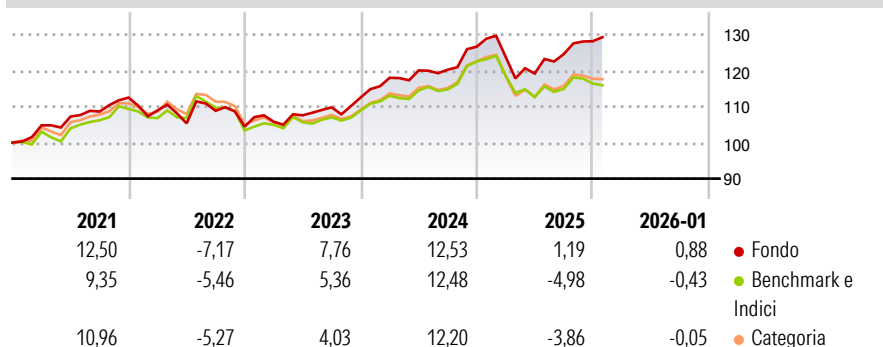
NR USD

**Morningstar Rating™**

★★★★★

**Obiettivo d'Investimento Dichiarato**

Il fondo mira a generare reddito e crescita del capitale. Almeno due terzi del patrimonio del fondo (liquidità esclusa) sarà investito direttamente in azioni e in obbligazioni di società internazionali, in titoli pubblici e in valute di stati e di agenzie governative di tutto il mondo o indirettamente tramite fondi e strumenti derivati. Le obbligazioni possono comprendere titoli garantiti da attività (ABS) e titoli garantiti da ipoteca (MBS). Il fondo investirà fino a un massimo del 10% in fondi.


**Rendimenti**

**Misure di Rischio**

3Y Alpha	2,60	3Y Sharpe Ratio	0,55
3Y Beta	1,16	3Y Std Dev	6,50
3Y R-Squared	80,98	3Y Risk	+Med
3Y Info Ratio	1,19	5Y Risk	+Med
3Y Tracking Error	2,55	10Y Risk	Alto

Basati su Morningstar EAA USD Cau Target Allocation NR USD (dove applicabile)

Rend. Cumulati %	Fondo	Bmk	Cat	Rendimenti Trimestrali %	Q1	Q2	Q3	Q4
3-Mesi	3,79	0,46	2,05	2026	-	-	-	-
6-Mesi	8,18	3,92	5,68	2025	-2,27	-3,70	4,53	2,87
1-Anno	2,21	-3,60	-1,86	2024	4,86	1,72	0,16	5,32
3-Anni Ann.ti	6,88	3,80	4,15	2023	1,31	1,68	2,06	2,50
5-Anni Ann.ti	5,21	3,39	4,08	2022	-3,17	-3,31	3,32	-4,04
10-Anni Ann.ti	4,00	3,28	3,70					

Rendimenti aggiornati al 24/02/2026

**Portafoglio 31/01/2026**

**Morningstar Style Box®**
**Stile Azionario**

	Value	Blend	Growth
Capitalizz.			
Large			
Mid			
Small			

Value Blend Growth

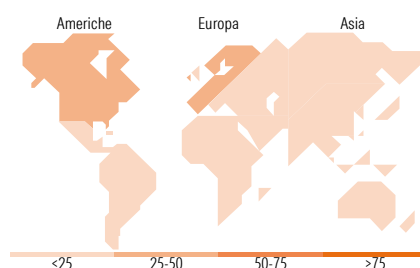
Stile

**Reddito Fisso**

	Bassa	Med	Alta
Qualità Credito			
Alto			
Med			
Basso			

Bassa Med Alta

Sensibilità ai Tassi


**Titoli principali**

Nome	Settore	%
Schroder ISF MA Gr and Inc I...	—	5,10
Schroder ISF Em Mkt MA I Dis...	—	3,21
Stoxx Europe Mid 200 Future...	—	2,89
2 Year Treasury Note Future...	—	2,60
% Primi 10 Titoli sul Patrimonio		13,81
Numero Complessivo di Titoli Azionari		735
Numero Complessivo di Titoli Obbligazionari		712

**Distribuzione Settoriale %**

	Fondo
Ciclico	40,49
Sensibile	40,80
Difensivo	18,71

**Fixed Income Sector Weightings %**

	Fondo
Governativo	1,66
Societario	68,95
Cartolarizzazioni	15,86
Enti Locali	0,00
Liquidità ed equivalenti	12,87
Derivati	0,65

**Ripartizione Geografica %**

	Fondo
<b>America</b>	<b>38,39</b>
Stati Uniti	35,32
Canada	2,23
America Latina e Centrale	0,84
<b>Europa</b>	<b>39,68</b>
Regno Unito	11,41
Europa Occidentale - Euro	19,39
Europa Occidentale - Non Euro	8,08
Europa dell'Est	0,43
Africa	0,33
Medio Oriente	0,05
<b>Asia</b>	<b>21,93</b>
Giappone	15,60
Australasia	0,95
Asia - Paesi Sviluppati	3,51
Asia - Emergente	1,87

**Anagrafica**

Società di Gestione	Schroder Investment Management (Europe) S.A.	Patrimonio Classe (Mln)	54,99 USD	Investimento Min. Ingresso	1.000 EUR
Telefono	+352 341 342 202	(24/02/2026)		Investimento Min. Successivo	1.000 USD
Web	www.schroders.com	Domicilio	LUSSEMBURGO	T.E.R.	-
Data di Partenza	18/04/2012	Valuta del Fondo	USD	Spese correnti	1,57%
Nome del Gestore	Dorian Carrell	UCITS	Si	Commissione di incentivo	0,00%
	Remi Olu-Pitan	Inc/Acc	Acc		
		ISIN	LU0757359368		
Data Inizio Gestione	01/09/2018				

# Schroder International Selection Fund Global Multi-Asset Income A Accumulation

NAV (24/02/2026)

USD 170,52

USD  
Patrimonio Netto (Mln)

935,05 USD

(31/01/2026)