

Schroder International Selection Fund Global Multi-Asset Income C Accumulation

Categoria Morningstar™
USD

Prudenti USD

Benchmark Morningstar

Morningstar EAA USD Cau Target

Allocation NR USD

Usato nel Report

Benchmark Dichiarato

40% Bloomberg Global Agg Corp USD TR

USD, 30% Bloomberg Gbl HY ex

CMBS&EMG 2% C TR USD, 30% MSCI ACWI

NR USD

Morningstar Rating™

★★★★★

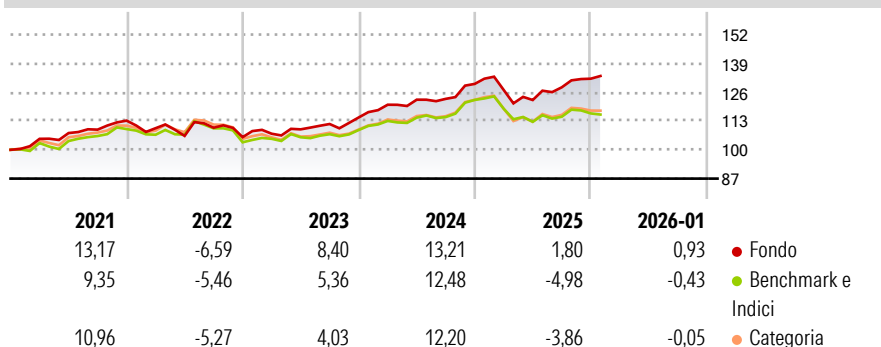
Obiettivo d'Investimento Dichiarato

Il fondo mira a generare reddito e crescita del capitale. Almeno due terzi del patrimonio del fondo (liquidità esclusa) sarà investito direttamente in azioni e in obbligazioni di società internazionali, in titoli pubblici e in valute di stati e di agenzie governative di tutto il mondo o indirettamente tramite fondi e strumenti derivati. Le obbligazioni possono comprendere titoli garantiti da attività (ABS) e titoli garantiti da ipoteca (MBS). Il fondo investirà fino a un massimo del 10% in fondi.

Misure di Rischio


3Y Alpha	3,21	3Y Sharpe Ratio	0,64
3Y Beta	1,16	3Y Std Dev	6,50
3Y R-Squared	80,98	3Y Risk	+Med
3Y Info Ratio	1,45	5Y Risk	+Med
3Y Tracking Error	2,55	10Y Risk	Alto

Basati su Morningstar EAA USD Cau Target Allocation NR USD (dove applicabile)

Rendimenti


Rend. Cumulati %	Fondo	Bmk	Cat	Rendimenti Trimestrali %	Q1	Q2	Q3	Q4
3-Mesi	3,02	-1,31	-0,02	2026	-	-	-	-
6-Mesi	7,44	2,03	3,80	2025	-2,13	-3,56	4,68	3,03
1-Anno	1,78	-6,53	-4,77	2024	5,01	1,88	0,32	5,49
3-Anni Ann.ti	7,13	3,28	3,56	2023	1,46	1,83	2,21	2,65
5-Anni Ann.ti	5,64	2,87	3,57	2022	-3,02	-3,17	3,48	-3,87
10-Anni Ann.ti	5,03	3,35	3,75					

Rendimenti aggiornati al 11/02/2026

Portafoglio 31/01/2026

Asset Allocation %

- Azioni
- Obbligazioni
- Liquidità
- Altro

Netta

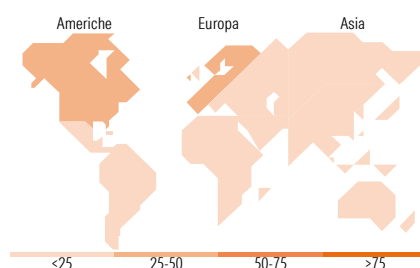
 38,80
47,30
8,53
5,36

Morningstar Style Box®
Stile Azionario

	Value	Blend	Growth
Capitalizz.			
Large			
Mid			
Small			
Stile			

Reddito Fisso

	Bassa	Med	Alta
Qualità Credito			
Alto			
Med			
Basso			
Sensibilità ai Tassi			


Titoli principali

Nome	Settore	%
Schroder ISF MA Gr and Inc I...	—	5,10
Schroder ISF Em Mkt MA I Dis...	—	3,21
Stoxx Europe Mid 200 Future...	—	2,89
2 Year Treasury Note Future...	—	2,60
% Primi 10 Titoli sul Patrimonio		13,81
Numero Complessivo di Titoli Azionari		735
Numero Complessivo di Titoli Obbligazionari		712

Distribuzione Settoriale %

	Fondo
Ciclico	40,49
Sensibile	40,80
Difensivo	18,71

Fixed Income Sector Weightings %

	Fondo
Governativo	1,66
Societario	68,95
Cartolarizzazioni	15,86
Enti Locali	0,00
Liquidità ed equivalenti	12,87
Derivati	0,65

Ripartizione Geografica %

	Fondo
America	38,39
Stati Uniti	35,32
Canada	2,23
America Latina e Centrale	0,84
Europa	39,68
Regno Unito	11,41
Europa Occidentale - Euro	19,39
Europa Occidentale - Non Euro	8,08
Europa dell'Est	0,43
Africa	0,33
Medio Oriente	0,05
Asia	21,93
Giappone	15,60
Australasia	0,95
Asia - Paesi Sviluppati	3,51
Asia - Emergente	1,87

Anagrafica

Società di Gestione	Schroder Investment Management (Europe) S.A.	Patrimonio Classe (Mln)	7,84 USD	Investimento Min. Ingresso	1.000 EUR
Telefono	+352 341 342 202	(11/02/2026)		Investimento Min. Successivo	1.000 EUR
Web	www.schroders.com	Domicilio	LUSSEMBURGO	T.E.R.	0,98%
Data di Partenza	18/04/2012	Valuta del Fondo	USD	Spese correnti	0,96%
Nome del Gestore	Dorian Carrell	UCITS	Si	Commissione di incentivo	0,00%
	Remi Olu-Pitan	Inc/Acc	Acc		
		ISIN	LU0757359871		
Data Inizio Gestione	01/09/2018				

Schroder International Selection Fund Global Multi-Asset Income C Accumulation

NAV ^(11/02/2026)	USD 185,73
USD ^(31/01/2026) Patrimonio Netto (Mln)	935,05 USD