

Core Series - Core All Europe E EUR ND

Categoria Morningstar™

Azionari Europa Large Cap Blend

Benchmark Morningstar

Morningstar Developed Europe Target

Market Exposure NR EUR

Usato nel Report

Benchmark Dichiarato

N/A

Morningstar Rating™

★★

Obiettivo d'Investimento Dichiarato

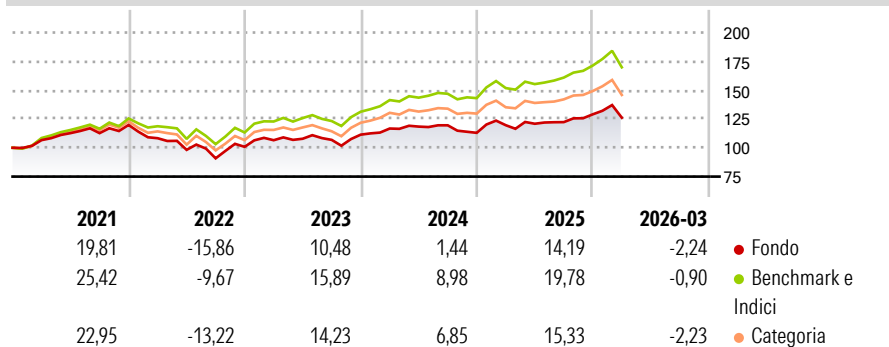
Il Comparto investe prevalentemente in OIC e OICVM di tipo aperto, titoli azionari e strumenti finanziari collegati alle azioni, Strumenti del Mercato Monetario, titoli di debito e strumenti finanziari ad essi collegati (incluse obbligazioni convertibili e obbligazioni cum warrants), depositi rimborsabili su richiesta con durata non superiore a 12 mesi e certificati su tassi d'interesse. Il Comparto concentrerà gli investimenti in Europa e investirà almeno il 90% del suo patrimonio in titoli azionari e strumenti finanziari collegati alle azioni emessi da società costituite, con sede o che svolgono la loro attività prevalentemente in Europa (anche tramite OIC e OICVM di tipo aperto).

Misure di Rischio

3Y Alpha	-4,87	3Y Sharpe Ratio	0,31
3Y Beta	0,96	3Y Std Dev	10,32
3Y R-Squared	93,88	3Y Risk	-Med
3Y Info Ratio	-2,17	5Y Risk	-Med
3Y Tracking Error	2,59	10Y Risk	Med

Basati su Morningstar Developed Europe Target Market Exposure NR EUR (dove applicabile)

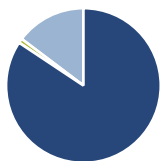
Rendimenti



Rend. Cumulati %	Fondo	Bmk	Cat	Rendimenti Trimestrali %	Q1	Q2	Q3	Q4
3-Mesi	-0,97	0,72	-0,26	2026	-2,24	-	-	-
6-Mesi	3,91	6,10	4,14	2025	5,85	1,07	1,14	5,54
1-Anno	8,10	13,87	9,96	2024	4,78	1,42	0,97	-5,47
3-Anni Ann.ti	6,24	12,27	9,69	2023	5,70	1,20	-0,90	4,22
5-Anni Ann.ti	3,65	9,76	7,49	2022	-9,60	-9,33	-7,49	10,96
10-Anni Ann.ti	4,09	8,90	7,30					

Rendimenti aggiornati al 01/04/2026

Portafoglio 28/02/2026



Asset Allocation %

Azioni	84,34
Obbligazioni	0,01
Liquidità	0,94
Altro	14,71

Netta

Netta	84,34
Netta	0,01
Netta	0,94
Netta	14,71

Style Box Azionaria



Mkt Cap %

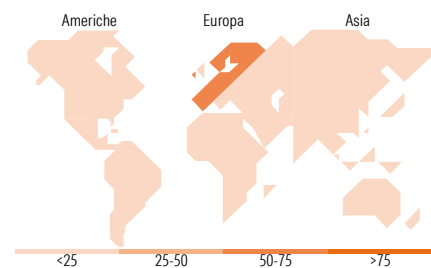
Giant	41,26
Large	37,43
Medium	20,19
Small	1,10
Micro	0,02

Fondo

Fondo	41,26
Fondo	37,43
Fondo	20,19
Fondo	1,10
Fondo	0,02

Capitalizzazione media di mercato

Ave Mkt Cap EUR	72.403,26
-----------------	-----------



Titoli principali

Nome	Settore	%
STOXX Europe 600 Index FAM J...	-	17,96
Fineco AM Active Clctn Eurp...	-	17,28
Fineco AM Smart Factors...	-	14,65
European Sust Stars Eq FAM J...	-	13,05
European Equity FAM I EUR Acc	-	11,14
AMUNDI European Equity Value...	-	10,26
JPM Europe Strategic Growth...	-	5,08
M&G (Lux) Eurp Strat Val Cl...	-	3,98
Fidelity European Dynamic Gr...	-	2,59
Schroder ISF Emerging Europe...	-	2,14
% Primi 10 Titoli sul Patrimonio		98,14
Numero Complessivo di Titoli Azionari		0
Numero Complessivo di Titoli Obbligazionari		0

Distribuzione Settoriale %

	Fondo
Ciclico	34,40
Materie Prime	3,81
Beni di Consumo Ciclici	9,24
Finanza	20,70
Immobiliare	0,65
Sensibile	40,09
Telecomunicazioni	4,64
Energia	5,91
Beni Industriali	16,31
Tecnologia	13,23
Difensivo	25,51
Beni Difensivi	7,44
Salute	14,29
Servizi di Pubblica Utilità	3,77

Ripartizione Geografica %

	Fondo
America	21,84
Stati Uniti	21,78
Canada	0,00
America Latina e Centrale	0,06
Europa	77,87
Regno Unito	18,32
Europa Occidentale - Euro	43,73
Europa Occidentale - Non Euro	14,10
Europa dell'Est	1,71
Africa	0,00
Medio Oriente	0,02
Asia	0,28
Giappone	0,00
Australasia	0,00
Asia - Paesi Sviluppati	0,18
Asia - Emergente	0,10

Anagrafica

Società di Gestione	Fineco Asset Management	Patrimonio Classe (Mln)	186,31 EUR	Investimento Min. Ingresso	-
	DAC	(01/04/2026)		Investimento Min. Successivo	-
Telefono	-	Domicilio	LUSSEMBURGO	T.E.R.	-
Web	-	Valuta del Fondo	EUR	Spese correnti	3,39%
Data di Partenza	07/05/2012	UCITS	Si	Commissione di incentivo	-
Nome del Gestore	-	Inc/Acc	Acc		
Data Inizio Gestione	02/07/2018	ISIN	LU0762831849		

Core Series - Core All Europe E EUR ND

NAV (01/04/2026)

EUR 10,53

Patrimonio Netto (Mln)

205,34 EUR

(28/02/2026)