

Schroder International Selection Fund Global Multi-Asset Income B Distribution EUR

Categoria Morningstar™  
Hedged QV

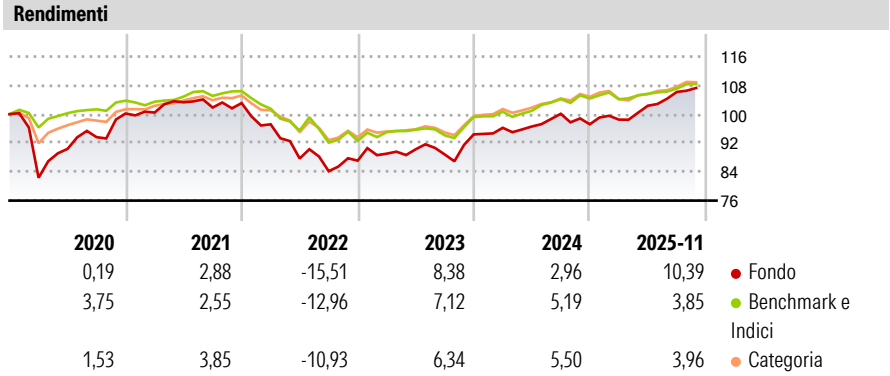
Benchmark Morningstar  
Morningstar Euro Cautious Global Target  
Allocation NR EUR  
Usato nel Report

Benchmark Dichiarato  
40% Bloomberg Global Agg Corp USD TR  
USD, 30% Bloomberg Gbl HY ex  
CMBS&EMG 2% C TR USD, 30% MSCI ACWI  
NR USD

Morningstar Rating™  
★★★

**Obiettivo d'Investimento Dichiarato**  
Il fondo mira a generare reddito e crescita del capitale. Almeno due terzi del patrimonio del fondo (liquidità esclusa) sarà investito direttamente in azioni e in obbligazioni di società internazionali, in titoli pubblici e in valute di stati e di agenzie governative di tutto il mondo o indirettamente tramite fondi e strumenti derivati. Le obbligazioni possono comprendere titoli garantiti da attività (ABS) e titoli garantiti da ipoteca (MBS). Il fondo investirà fino a un massimo del 10% in fondi.

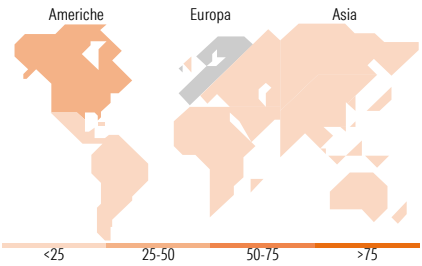
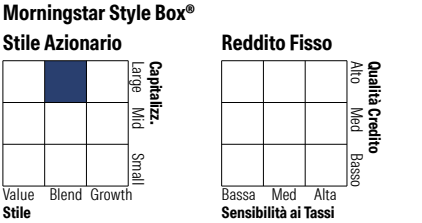
Misure di Rischio			
3Y Alpha	2,24	3Y Sharpe Ratio	0,66
3Y Beta	1,14	3Y Std Dev	5,94
3Y R-Squared	70,20	3Y Risk	Alto
3Y Info Ratio	0,75	5Y Risk	Alto
3Y Tracking Error	3,31	10Y Risk	Alto
Basati su Morningstar Euro Cautious Global Target Allocation NR EUR (dove applicabile)			



Rend. Cumulati %	Fondo	Bmk	Cat	Rendimenti Trimestrali %	Q1	Q2	Q3	Q4
3-Mesi	1,28	0,77	1,14	2025	1,34	3,90	3,75	-
6-Mesi	6,23	2,40	3,39	2024	1,93	0,37	3,66	-2,92
1-Anno	9,37	2,57	2,69	2023	2,23	1,37	-1,61	6,29
3-Anni Ann.ti	6,98	4,68	5,18	2022	-5,71	-9,77	-4,02	3,48
5-Anni Ann.ti	1,49	0,81	1,76	2021	0,27	2,83	-1,41	1,21
10-Anni Ann.ti	1,42	1,99	1,96					

Rendimenti aggiornati al 17/12/2025

Portafoglio 30/11/2025



Titoli principali		
Nome	Settore	%
Schroder ISF MA Gr and Inc I...	—	4,97
Schroder ISF Em Mkt MA I Dis...	—	2,96
2 Year Treasury Note Future...	—	2,55
% Primi 10 Titoli sul Patrimonio		10,48
Numero Complessivo di Titoli Azionari		693
Numero Complessivo di Titoli Obbligazionari		727

Distribuzione Settoriale %		Fondo
Ciclico		42,14
Sensibile		37,07
Difensivo		20,79
Fixed Income Sector Weightings %		Fondo
Governativo		7,79
Societario		73,98
Cartolarizzazioni		17,24
Enti Locali		0,00
Liquidità ed equivalenti		9,40
Derivati		-8,41

Ripartizione Geografica %		Fondo
<b>America</b>		<b>40,46</b>
Stati Uniti		36,00
Canada		3,75
America Latina e Centrale		0,71
<b>Europa</b>		<b>35,10</b>
Regno Unito		8,89
Europa Occidentale - Euro		17,70
Europa Occidentale - Non Euro		7,09
Europa dell'Est		0,29
Africa		1,10
Medio Oriente		0,03
<b>Asia</b>		<b>24,44</b>
Giappone		17,55
Australasia		1,47
Asia - Paesi Sviluppati		3,52
Asia - Emergente		1,90

Anagrafica

Società di Gestione	Schroder Investment Management (Europe) S.A.	Patrimonio Classe (Mln)	74,27 USD	Investimento Min. Ingresso	1.000 EUR
Telefono	+352 341 342 202	(17/12/2025)		Investimento Min. Successivo	1.000 EUR
Web	www.schroders.com	Domicilio	LUSSEMBURGO	T.E.R.	2,21%
Data di Partenza	18/04/2012	Valuta del Fondo	EUR	Spese correnti	2,19%
Nome del Gestore	Dorian Carrell	UCITS	Si	Commissione di incentivo	0,00%
	Remi Olu-Pitan	Inc/Acc	Inc		
		ISIN	LU0757361182		
Data Inizio Gestione	01/09/2018				

# Schroder International Selection Fund Global Multi-Asset Income B Distribution EUR

NAV (17/12/2025)  
**Hedged QV**  
(30/11/2025)

EUR 66,87  
901,57 USD