

Schroder International Selection Fund Global Multi-Asset Income A1 Accumulation

Categoria Morningstar™
EUR Hedged
 Multi Asset Income Globali

Benchmark Morningstar
 Morningstar Euro Cautious Global Target
 Allocation NR EUR
 Usato nel Report

Benchmark Dichiarato
 40% Bloomberg Global Agg Corp USD TR
 USD, 30% Bloomberg Gbl HY ex
 CMBS&EMG 2% C TR USD, 30% MSCI ACWI
 NR USD

Morningstar Rating™
 ★★★

Obiettivo d'Investimento Dichiarato

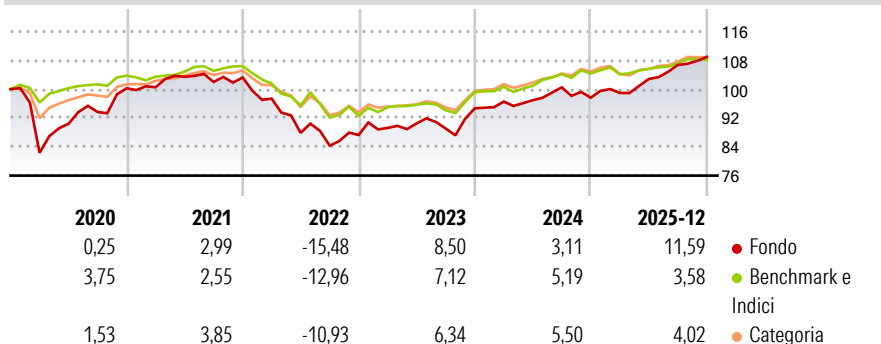
Il fondo mira a generare reddito e crescita del capitale. Almeno due terzi del patrimonio del fondo (liquidità esclusa) sarà investito direttamente in azioni e in obbligazioni di società internazionali, in titoli pubblici e in valute di stati e di agenzie governative di tutto il mondo o indirettamente tramite fondi e strumenti derivati. Le obbligazioni possono comprendere titoli garantiti da attività (ABS) e titoli garantiti da ipoteca (MBS). Il fondo investirà fino a un massimo del 10% in fondi.

Misure di Rischio

3Y Alpha	1,77	3Y Sharpe Ratio	0,78
3Y Beta	1,25	3Y Std Dev	5,89
3Y R-Squared	73,55	3Y Risk	Alto
3Y Info Ratio	0,74	5Y Risk	Alto
3Y Tracking Error	3,21	10Y Risk	Alto

Basati su Morningstar Euro Cautious Global Target Allocation NR EUR (dove applicabile)


Rendimenti



Rend. Cumulati %	Fondo	Bmk	Cat	Rendimenti Trimestrali %	Q1	Q2	Q3	Q4
3-Mesi	3,22	0,94	1,78	2026	-	-	-	-
6-Mesi	7,68	3,40	4,88	2025	1,37	3,90	3,79	2,08
1-Anno	13,03	4,50	5,60	2024	1,97	0,39	3,69	-2,87
3-Anni Ann.ti	6,88	4,76	5,46	2023	2,26	1,41	-1,59	6,31
5-Anni Ann.ti	1,88	0,97	1,88	2022	-5,70	-9,73	-4,07	3,51
10-Anni Ann.ti	1,91	2,21	2,29					

Rendimenti aggiornati al 16/01/2026

Portafoglio 31/12/2025



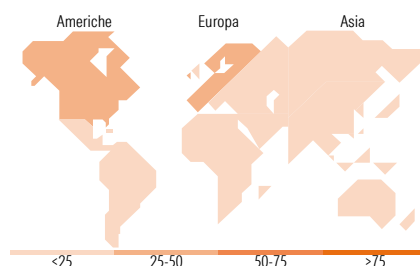
Morningstar Style Box®

Stile Azionario

	Value	Blend	Growth
Capitalizz.			
Large			
Mid			
Small			
Stile			

Reddito Fisso

	Bassa	Med	Alta
Qualità Credito			
Alto			
Med			
Basso			
Sensibilità ai Tassi			



Titoli principali

Nome	Settore	%
Schroder ISF MA Gr and Inc I...	—	5,13
Schroder ISF Em Mkt MA I Dis...	—	3,09
2 Year Treasury Note Future...	—	2,48
% Primi 10 Titoli sul Patrimonio		10,70
Numero Complessivo di Titoli Azionari		713
Numero Complessivo di Titoli Obbligazionari		723

Distribuzione Settoriale %

	Fondo
Ciclico	41,22
Sensibile	38,65
Difensivo	20,13

Fixed Income Sector Weightings %

	Fondo
Governativo	8,56
Societario	67,62
Cartolarizzazioni	15,86
Enti Locali	0,00
Liquidità ed equivalenti	8,80
Derivati	-0,83

Ripartizione Geografica %

	Fondo
America	38,96
Stati Uniti	35,66
Canada	2,50
America Latina e Centrale	0,80
Europa	37,84
Regno Unito	9,98
Europa Occidentale - Euro	19,20
Europa Occidentale - Non Euro	7,94
Europa dell'Est	0,34
Africa	0,36
Medio Oriente	0,03
Asia	23,20
Giappone	16,56
Australasia	0,98
Asia - Paesi Sviluppati	3,67
Asia - Emergente	1,98

Anagrafica

Società di Gestione	Schroder Investment Management (Europe) S.A.	Patrimonio Classe (Mln)	7,40 USD	Investimento Min. Ingresso	1.000 EUR
Telefono	+352 341 342 202	(16/01/2026)		Investimento Min. Successivo	1.000 EUR
Web	www.schroders.com	Domicilio	LUSSEMBURGO	T.E.R.	2,11%
Data di Partenza	18/04/2012	Valuta del Fondo	EUR	Spese correnti	2,09%
Nome del Gestore	Dorian Carrell	UCITS	Si	Commissione di incentivo	0,00%
	Remi Olu-Pitan	Inc/Acc	Acc		
		ISIN	LU0757360531		
Data Inizio Gestione	01/09/2018				

NAV (16/01/2026)
EUR Hedged
 patrimonio netto

890,96 USD

(31/12/2025)