

# Schroder International Selection Fund Global Multi-Asset Income B Accumulation

Categoria Morningstar™  
**EUR Hedged**  
 Europa e Globali

Benchmark Morningstar  
 Morningstar Euro Cautious Global Target  
 Allocation NR EUR  
 Usato nel Report

Benchmark Dichiarato  
 40% Bloomberg Global Agg Corp USD TR  
 USD, 30% Bloomberg Gbl HY ex  
 CMBS&EMG 2% C TR USD, 30% MSCI ACWI  
 NR USD

Morningstar Rating™  
**★★★**

## Obiettivo d'Investimento Dichiarato

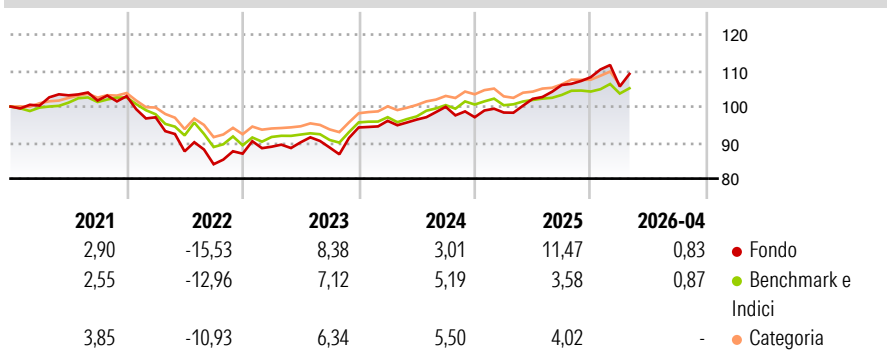
Il fondo mira a generare reddito e crescita del capitale. Almeno due terzi del patrimonio del fondo (liquidità esclusa) sarà investito direttamente in azioni e in obbligazioni di società internazionali, in titoli pubblici e in valute di stati e di agenzie governative di tutto il mondo o indirettamente tramite fondi e strumenti derivati. Le obbligazioni possono comprendere titoli garantiti da attività (ABS) e titoli garantiti da ipoteca (MBS). Il fondo investirà fino a un massimo del 10% in fondi.

## Misure di Rischio

3Y Alpha	1,66	3Y Sharpe Ratio	0,60
3Y Beta	1,38	3Y Std Dev	6,60
3Y R-Squared	74,79	3Y Risk	Alto
3Y Info Ratio	0,62	5Y Risk	Alto
3Y Tracking Error	3,68	10Y Risk	Alto

Basati su Morningstar Euro Cautious Global Target Allocation NR EUR (dove applicabile)

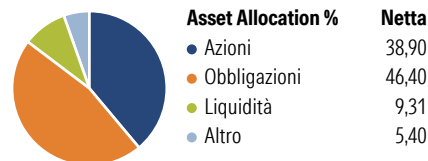
## Rendimenti



Rend. Cumulati %	Fondo	Bmk	Cat	Rendimenti Trimestrali %	Q1	Q2	Q3	Q4
3-Mesi	-0,84	0,25	-0,27	2026	-2,41	-	-	-
6-Mesi	2,86	0,66	0,96	2025	1,34	3,88	3,76	2,05
1-Anno	10,87	4,42	6,80	2024	1,95	0,36	3,67	-2,89
3-Anni Ann.ti	6,86	4,58	5,57	2023	2,23	1,37	-1,61	6,29
5-Anni Ann.ti	1,29	0,99	1,67	2022	-5,71	-9,74	-4,08	3,48
10-Anni Ann.ti	1,35	1,98	2,07					

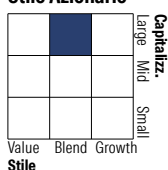
Rendimenti aggiornati al 01/05/2026

## Portafoglio 31/03/2026

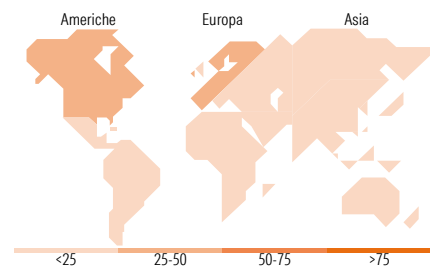



## Morningstar Style Box®

### Stile Azionario



### Reddito Fisso



## Titoli principali

Nome	Settore	%
Schroder ISF MA Gr and Inc I...	—	5,20
2 Year Treasury Note Future...	—	3,15
Schroder ISF Em Mkt MA I Dis...	—	2,99
Stox Europe Mid 200 Future...	—	2,76
MSCI CHINA FUTURE EQUITY...	—	2,68
E-mini Health Care Select...	—	2,28
Schroder GAIA Cat Bond I Acc...	—	1,63
E-mini Utilities Select...	—	1,13
South Africa (Republic of) 9%	—	1,11
FTSE 100 Index Future June 26	—	0,99
% Primi 10 Titoli sul Patrimonio		23,94
Numero Complessivo di Titoli Azionari		767
Numero Complessivo di Titoli Obbligazionari		739

## Distribuzione Settoriale %

	Fondo
Ciclico	36,74
Sensibile	40,58
Difensivo	22,68

## Fixed Income Sector Weightings %

	Fondo
Governativo	3,43
Societario	70,62
Cartolarizzazioni	16,88
Enti Locali	0,00
Liquidità ed equivalenti	16,00
Derivati	-6,93

## Ripartizione Geografica %

	Fondo
<b>America</b>	<b>39,02</b>
Stati Uniti	35,77
Canada	2,51
America Latina e Centrale	0,74
<b>Europa</b>	<b>39,50</b>
Regno Unito	11,98
Europa Occidentale - Euro	18,97
Europa Occidentale - Non Euro	7,80
Europa dell'Est	0,41
Africa	0,32
Medio Oriente	0,02
<b>Asia</b>	<b>21,48</b>
Giappone	15,23
Australasia	0,93
Asia - Paesi Sviluppati	3,80
Asia - Emergente	1,52

## Anagrafica

Società di Gestione	Schroder Investment Management (Europe) S.A.	Patrimonio Classe (Mln)	25,00 USD	Investimento Min. Ingresso	1.000 EUR
Telefono	+352 341 342 202	Domicilio	LUSSEMBURGO	Investimento Min. Successivo	1.000 EUR
Web	www.schroders.com	Valuta del Fondo	EUR	T.E.R.	2,21%
Data di Partenza	18/04/2012	UCITS	Si	Spese correnti	2,20%
Nome del Gestore	Dorian Carrell	Inc/Acc	Acc	Commissione di incentivo	0,00%
	Remi Olu-Pitan	ISIN	LU0757360614		
Data Inizio Gestione	01/09/2018				

# Schroder International Selection Fund Global Multi-Asset Income B Accumulation

NAV (01/05/2026)

**EUR Hedged**

EUR 123,71

864,85 USD

(31/03/2026)