

# Templeton Emerging Markets Bond Fund A(acc)EUR-H1

**Categoria Morningstar™**

Obbligazionari Altro

**Benchmark Morningstar**
Not Categorized  
Usato nel Report
**Benchmark Dichiarato**

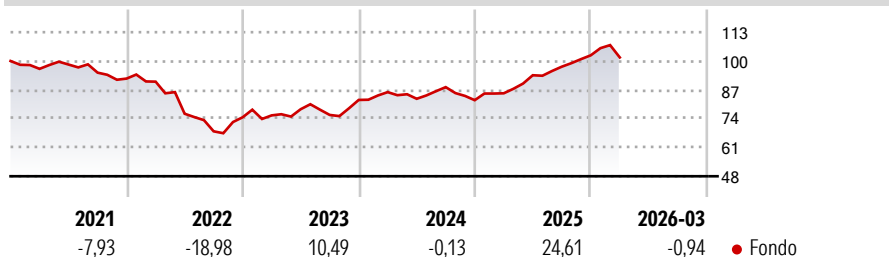
JPM EMBI Global TR USD

**Morningstar Rating™**

Senza rating

**Obiettivo d'Investimento Dichiarato**

Il Comparto investirà principalmente in titoli di debito e obbligazione a tasso fisso e variabile emessi da società di capitali, enti statali o pubblici di paesi in via di sviluppo o emergenti. Inoltre, il Comparto può acquistare azioni privilegiate, azioni ordinarie e altri titoli collegati alle azioni, warrants e obbligazioni convertibili in azioni ordinarie.

**Rendimenti**

**Misure di Rischio**

3Y Alpha	-	3Y Sharpe Ratio	0,86
3Y Beta	-	3Y Std Dev	8,59
3Y R-Squared	-	3Y Risk	-
3Y Info Ratio	-	5Y Risk	-
3Y Tracking Error	-	10Y Risk	-

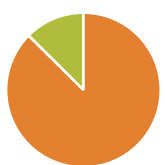
**Rend. Cumulati %**

Periodo	Fondo
3-Mesi	1,45
6-Mesi	7,95
1-Anno	27,51
3-Anni Ann.ti	11,53
5-Anni Ann.ti	1,74
10-Anni Ann.ti	-0,04

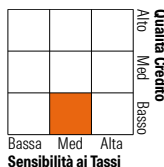
Rendimenti aggiornati al 10/04/2026

**Rendimenti**

Periodo	Q1	Q2	Q3	Q4
2026	-0,94	-	-	-
2025	3,78	9,54	4,12	5,28
2024	4,29	-3,49	6,33	-6,68
2023	1,15	3,69	-3,29	8,92
2022	-1,51	-15,96	-10,41	9,26

**Portafoglio 31/12/2025**

**Asset Allocation %**

Asset Class	Netta
Azioni	0,00
Obbligazioni	87,43
Liquidità	12,57
Altro	0,00

**Fixed Income Style**
**Box™**


Sensibilità ai Tassi

Stile	Fondo
Duration Effettiva	4,82
Maturità effettiva	6,75
Qualità Credito Media	BB

**Credit Quality %**

Qualità	Fond	Qualità	Fond
AAA	14,27	BBB	18,28
AA	0,00	BB	22,89
A	9,22	B	27,56
		Below B	7,92
		Not Rated	-0,15

**Titoli principali**

Nome	Settore	%
Federal Home Loan Banks 0%	—	7,26
Uruguay (Republic Of) 3.875%	—	6,49
Ecuador (Republic Of) 6.9%	—	5,12
Malaysia (Government Of)...	—	4,54
South Africa (Republic of)...	—	4,23
South Africa (Republic of) 9%	—	4,18
Kenya (Republic of) 9.75%	—	3,87
European Bank For...	—	3,49
Colombia (Republic Of) 9.25%	—	2,84
European Investment Bank 6.5%	—	2,70
% Primi 10 Titoli sul Patrimonio		44,73
Numero Complessivo di Titoli Azionari		1
Numero Complessivo di Titoli Obbligazionari		104

**Fixed Income Sector Weightings %**

Settore	Fondo
Governativo	90,98
Societario	0,01
Cartolarizzazioni	0,00
Enti Locali	0,00
Liquidità ed equivalenti	9,12
Derivati	-0,11
<b>Coupon Range %</b>	<b>Fondo</b>
0 coupon	6,44
Da 0 a 4 cedole	17,07
Da 4 a 6 cedole	7,26
Da 6 a 8 cedole	29,51
Da 8 a 10 cedole	27,87
Da 10 a 12 cedole	3,09
Oltre 12 cedole	8,74

**Scadenze %**

Scadenza	Fondo
da 1 a 3	14,37
da 3 a 5	17,98
da 5 a 7	11,60
da 7 a 10	19,24
da 10 a 15	18,63
da 15 a 20	7,03
da 20 a 30	1,56
oltre 30	0,17

**Anagrafica**

Società di Gestione	Franklin Templeton International Services S.à r.l.	Patrimonio Classe (Mln)	18,26 EUR	Investimento Min. Ingresso	1.000 USD
Telefono	+352 46 66 67 212	Domicilio	LUSSEMBURGO	Investimento Min. Successivo	1.000 USD
Web	www.franklintempleton.lu	Valuta del Fondo	EUR	T.E.R.	1,84%
Data di Partenza	04/05/2012	UCITS	Si	Spese correnti	1,88%
Nome del Gestore	Michael Hasenstab	Inc/Acc	Acc	Commissione di incentivo	-
Data Inizio Gestione	01/06/2002	ISIN	LU0768355603		
NAV (10/04/2026)	EUR 9,78				
Patrimonio Netto (Mln)	2.087,82 USD				

(31/12/2025)