

# BlueBay Funds - BlueBay Emerging Market Corporate Bond Fund R - CHF

**Categoria Morningstar™**

Category\_EUCA001035

**Benchmark Morningstar**

 Morningstar Emerging Markets Corporate  
Bond 10% China Capped GR Hedged CHF  
Usato nel Report

**Benchmark Dichiarato**

JPM CEMBI Diversified TR USD

**Morningstar Rating™**

★★★

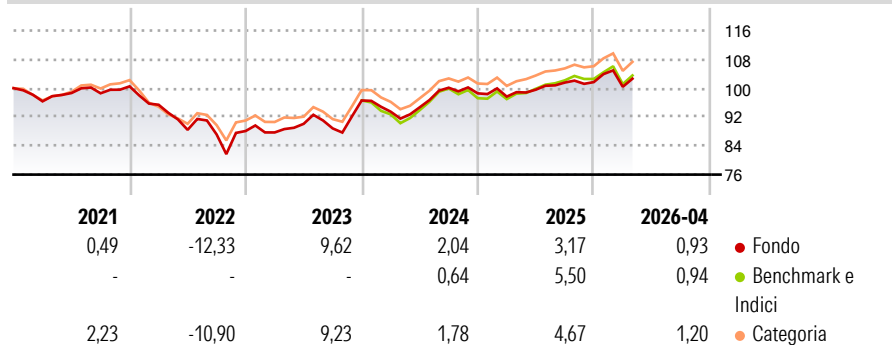
**Obiettivo d'Investimento Dichiarato**

Conseguire un rendimento totale superiore a quello dell'indice JP Morgan Corporate Emerging Market Bond Index (CEMBI) Diversified, investendo in un portafoglio costituito da titoli a reddito fisso di emittenti con sede in Paesi dei mercati emergenti. Il Comparto investe almeno due terzi del patrimonio netto in titoli a reddito fisso senza limiti di rating emessi da emittenti societari domiciliati in un Paese dei mercati emergenti, in titoli di debito privi di un rating e in titoli di debito emessi da società in difficoltà.

**Misure di Rischio**


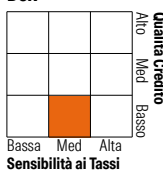
3Y Alpha	0,24	3Y Sharpe Ratio	0,32
3Y Beta	0,84	3Y Std Dev	6,88
3Y R-Squared	91,88	3Y Risk	Med
3Y Info Ratio	-0,05	5Y Risk	+Med
3Y Tracking Error	1,44	10Y Risk	+Med

Basati su Morningstar Emerging Markets Corporate Bond 10% China Capped GR Hedged CHF (dove applicabile)

**Rendimenti**


Rend. Cumulati %	Fondo	Bmk	Cat	Rendimenti Trimestrali %	Q1	Q2	Q3	Q4
3-Mesi	-0,38	-0,14	-0,18	2026	-1,28	-	-	-
6-Mesi	1,69	1,56	2,05	2025	-0,92	1,96	1,99	0,13
1-Anno	4,49	6,02	5,50	2024	-3,23	1,31	5,74	-1,56
3-Anni Ann.ti	5,26	5,29	5,58	2023	-0,46	2,73	-1,40	8,73
5-Anni Ann.ti	0,99	1,56	2,17	2022	-5,08	-7,31	-1,45	1,11
10-Anni Ann.ti	1,90	2,72	2,35					

Rendimenti aggiornati al 07/05/2026

**Portafoglio 31/03/2026**

**Fixed Income Style**
**Box™**


Fixed Income Style	Fondo
Duration Effettiva	-
Maturity effettiva	6,93
Qualità Credito Media	BB

**Credit Quality %**

Credit Quality %	Fond	Credit Quality %	Fond
AAA	0,00	BBB	29,85
AA	3,04	BB	37,05
A	7,03	B	19,48
		Below B	3,56
		Not Rated	0,00

**Titoli principali**

Nome	Settore	%
2 Year Treasury Note Future...	-	6,08
Samarco Mineracao SA 9.5%	-	2,30
Banco Mercantil Del Norte SA...	-	1,79
Digicel International...	-	1,76
Galaxy Pipeline Assets Bidco...	-	1,69
Ecopetrol S.A. 8.875%	-	1,57
LATAM Airlines Group SA 7.875%	-	1,26
Petroleos Mexicanos Sa De CV...	-	1,25
Antofagasta PLC 5.625%	-	1,20
First Abu Dhabi Bank P.J.S.C...	-	1,14
% Primi 10 Titoli sul Patrimonio		20,04
Numero Complessivo di Titoli Azionari		4
Numero Complessivo di Titoli Obbligazionari		204

**Fixed Income Sector Weightings %**

Fixed Income Sector Weightings %	Fondo
☑ Governativo	7,14
⚙ Societario	85,06
🏠 Cartolarizzazioni	0,00
👤 Enti Locali	0,00
👤 Liquidità ed equivalenti	20,51
📄 Derivati	-12,71
<b>Coupon Range %</b>	<b>Fondo</b>
0 coupon	2,01
Da 0 a 4 cedole	8,61
Da 4 a 6 cedole	21,16
Da 6 a 8 cedole	34,63
Da 8 a 10 cedole	32,99
Da 10 a 12 cedole	0,36
Oltre 12 cedole	0,24

**Scadenze %**

Scadenze %	Fondo
da 1 a 3	10,94
da 3 a 5	26,39
da 5 a 7	21,29
da 7 a 10	14,48
da 10 a 15	8,22
da 15 a 20	2,09
da 20 a 30	7,98
oltre 30	0,35

**Anagrafica**

Società di Gestione	BlueBay Funds Management Company S.A.	Patrimonio Classe (Mln)	0,18 CHF	Investimento Min. Ingresso	10.000 EUR
Telefono	-	Domicilio	LUSSEMBURGO	Investimento Min. Successivo	-
Web	www.bluebayinvest.com	Valuta del Fondo	CHF	T.E.R.	1,70%
Data di Partenza	16/04/2012	UCITS	Si	Spese correnti	1,70%
Nome del Gestore	Polina Kurdyavko	Inc/Acc	Acc	Commissione di incentivo	-
	Anthony Kettle	ISIN	LU0605619310		
Data Inizio Gestione	31/03/2008				
NAV (07/05/2026)	CHF 103,82				
Patrimonio Netto (Mln)	134,14 USD				

(31/03/2026)