

Amundi Azionario America B

Categoria Morningstar™

Azionari USA Large Cap Growth

Benchmark Morningstar

Morningstar US Large-Mid Cap Broad

Growth NR USD

Usato nel Report

Benchmark Dichiarato

MSCI North America NR USD

Morningstar Rating™

★★★

Obiettivo d'Investimento Dichiarato

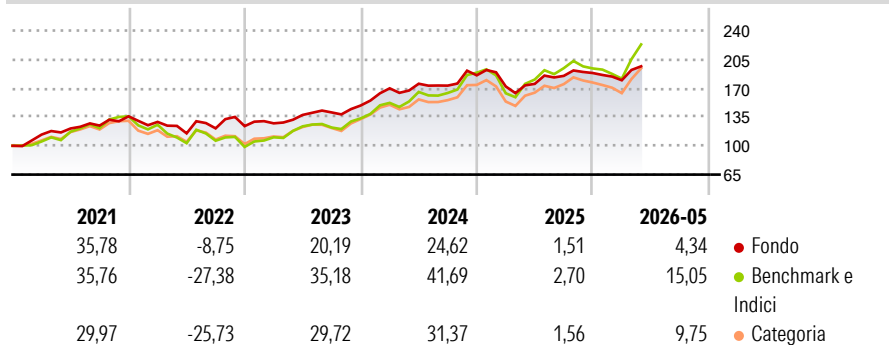
Il Fondo è principalmente investito in strumenti finanziari di natura azionaria. Il Fondo può investire in parti di OICR di tipo aperto, anche collegati, in misura residuale. L'investimento in OICR gestiti dalla stessa SGR o da altre società del gruppo di appartenenza della SGR (c.d. "OICR collegati") è residuale. Gli strumenti finanziari sono denominati principalmente in dollari statunitensi e canadesi.

Misure di Rischio

3Y Alpha	-1,28	3Y Sharpe Ratio	0,89
3Y Beta	0,65	3Y Std Dev	12,70
3Y R-Squared	83,66	3Y Risk	Basso
3Y Info Ratio	-1,20	5Y Risk	Basso
3Y Tracking Error	8,00	10Y Risk	-Med

Basati su Morningstar US Large-Mid Cap Broad Growth NR USD (dove applicabile)

Rendimenti



Rend. Cumulati %

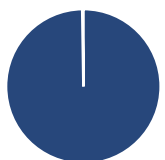
	Fondo	Bmk	Cat
3-Mesi	5,48	13,32	8,60
6-Mesi	1,93	11,09	4,08
1-Anno	9,78	22,32	13,86
3-Anni Ann.ti	13,03	21,83	16,07
5-Anni Ann.ti	10,58	14,51	9,16
10-Anni Ann.ti	12,41	16,99	14,13

Rendimenti aggiornati al 10/06/2026

Rendimenti

	Q1	Q2	Q3	Q4
Trimestrali %				
2026	-4,67	-	-	-
2025	-7,26	1,80	5,55	1,87
2024	14,01	3,31	-1,31	7,21
2023	2,72	8,01	2,21	5,99
2022	-4,98	-10,78	5,26	2,27

Portafoglio 31/05/2026



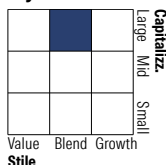
Asset Allocation %

- Azioni
- Obbligazioni
- Liquidità
- Altro

Netta

99,78
0,00
0,23
-0,01

Style Box Azionaria

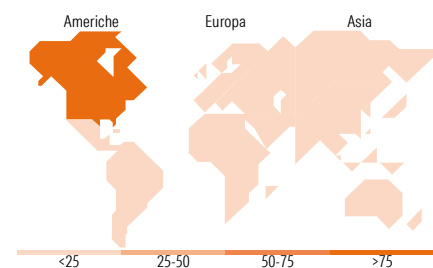


Mkt Cap %

	Fondo
Giant	34,61
Large	41,02
Medium	22,85
Small	1,51
Micro	0,00

Capitalizzazione media di mercato

	Fondo
Ave Mkt Cap EUR	266.165,43



Titoli principali

Nome	Settore	%
Amazon.com Inc		5,79
Alphabet Inc Class A		5,48
JPMorgan Chase & Co		4,66
Ross Stores Inc		4,51
Amphenol Corp Class A		4,41
Vertex Pharmaceuticals Inc		4,18
Mastercard Inc Class A		4,05
Microsoft Corp		3,97
Apple Inc		3,16
O'Reilly Automotive Inc		3,11
% Primi 10 Titoli sul Patrimonio		43,32
Numero Complessivo di Titoli Azionari		46
Numero Complessivo di Titoli Obbligazionari		0

Distribuzione Settoriale %

	Fondo
Ciclico	36,13
Materie Prime	2,60
Beni di Consumo Ciclici	19,28
Finanza	14,25
Immobiliare	-
Sensibile	52,18
Telecomunicazioni	9,11
Energia	6,17
Beni Industriali	8,05
Tecnologia	28,85
Difensivo	11,70
Beni Difensivi	1,29
Salute	10,41
Servizi di Pubblica Utilità	-

Ripartizione Geografica %

	Fondo
America	98,40
Stati Uniti	97,69
Canada	0,71
America Latina e Centrale	0,00
Europa	1,60
Regno Unito	1,60
Europa Occidentale - Euro	0,00
Europa Occidentale - Non Euro	0,00
Europa dell'Est	0,00
Africa	0,00
Medio Oriente	0,00
Asia	0,00
Giappone	0,00
Australasia	0,00
Asia - Paesi Sviluppati	0,00
Asia - Emergente	0,00

Anagrafica

Società di Gestione	Amundi SGR S.p.A.	Patrimonio Classe (Mln)	30,94 EUR	Investimento Min. Ingresso	50 EUR
Telefono	+39 02 00651	(10/06/2026)		Investimento Min. Successivo	50 EUR
Web	https://www.amundi.it/	Domicilio	ITALIA	T.E.R.	-
Data di Partenza	02/05/2012	Valuta del Fondo	EUR	Spese correnti	2,32%
Nome del Gestore	-	UCITS	Si	Commissione di incentivo	-
Data Inizio Gestione	09/04/1996	Inc/Acc	Acc		
NAV (10/06/2026)	EUR 26,20	ISIN	IT0004813876		
Patrimonio Netto (Mln)	248,07 EUR				

(31/05/2026)

See disclosures for more details

© 2026 Morningstar Italia. Tutti i diritti sono riservati. Le informazioni qui contenute: (1) sono proprietà di Morningstar, (2) non possono essere copiate, (3) non costituiscono consiglio di investimento; (4) sono fornite con scopi informativi; (5) sono ritenute attendibili da Morningstar che, pertanto, ne garantisce il maggior grado di accuratezza e completezza possibile, fatto salvo il caso in cui queste Le siano state fornite in modo errato e/o non completo dalle relative società prodotte; (6) sono estratte dai dati del fondo disponibili e riferiti a date temporali diverse. Morningstar non è responsabile per qualunque danno o perdita derivante da qualunque uso delle informazioni e chi visiona tali informazioni sarà responsabile dell'uso che andrà a farne. Non vi è naturalmente garanzia alcuna che i risultati del passato trovino un riscontro nel futuro.