

Amundi Azionario Opportunità Oriente B

Categoria Morningstar™

Azionari Asia-Pacifico incl. Giappone

Benchmark Morningstar

Morningstar Asia Pacific Target Market

Exposure NR USD

Usato nel Report

Benchmark Dichiarato

20% MSCI Japan NR EUR, 80% MSCI AC Asia

Ex Japan NR EUR

Morningstar Rating™

★★★★

Obiettivo d'Investimento Dichiarato

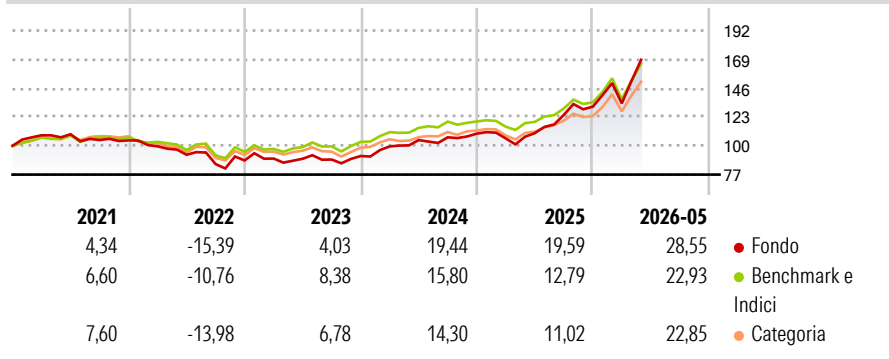
Il Fondo è principalmente investito in strumenti finanziari di natura azionaria. Il Fondo può investire in parti di OICR di tipo aperto, anche collegati, in misura residuale. L'investimento in OICR gestiti dalla stessa SGR o da altre società del gruppo di appartenenza della SGR (c.d. "OICR collegati") è residuale. Gli strumenti finanziari sono denominati principalmente in valute dei Paesi dell'area asiatica e in dollari statunitensi. L'esposizione del Fondo verso i rischi valutari è principale.

Misure di Rischio

3Y Alpha	3,35	3Y Sharpe Ratio	1,26
3Y Beta	1,06	3Y Std Dev	15,95
3Y R-Squared	95,27	3Y Risk	+Med
3Y Info Ratio	1,32	5Y Risk	+Med
3Y Tracking Error	3,91	10Y Risk	Med

Basati su Morningstar Asia Pacific Target Market Exposure NR USD (dove applicabile)

Rendimenti



Rend. Cumulati %

	Fondo	Bmk	Cat
3-Mesi	14,07	10,36	8,53
6-Mesi	24,36	19,56	17,07
1-Anno	46,87	33,60	30,29
3-Anni Ann.ti	21,05	16,60	14,80
5-Anni Ann.ti	8,62	8,53	6,48
10-Anni Ann.ti	9,37	9,68	8,49

Rendimenti aggiornati al 10/06/2026

Rendimenti

	Q1	Q2	Q3	Q4
2026	2,05	-	-	-
2025	-3,46	3,92	13,26	5,25
2024	8,33	5,11	2,06	2,78
2023	1,71	-0,17	-0,67	3,15
2022	-4,58	-6,78	-8,02	3,42

Portafoglio 31/03/2026



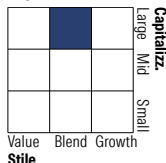
Asset Allocation %

- Azioni
- Obbligazioni
- Liquidità
- Altro

Netta

92,12
4,56
3,54
-0,23

Style Box Azionaria

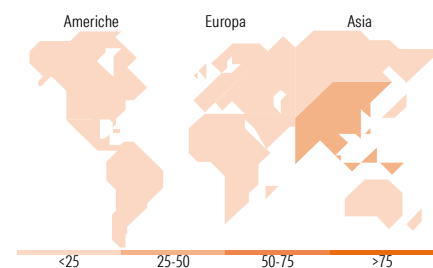


Mkt Cap %

	Fondo
Giant	70,58
Large	19,31
Medium	7,56
Small	2,09
Micro	0,46

Capitalizzazione media di mercato

	Fondo
Ave Mkt Cap EUR	75.380,7



Titoli principali

Nome	Settore	%
Taiwan Semiconductor...		9,69
Vale S.A. 0%		4,14
Tencent Holdings Ltd		4,11
Samsung Electronics Co Ltd...		3,57
SK Hynix Inc		2,53
Alibaba Group Holding Ltd...		2,46
Samsung Electronics Co Ltd		1,75
Nikkei 225 Future June 26		1,57
IFSC NIFTY 0426		1,32
Future on TOPIX		1,25
% Primi 10 Titoli sul Patrimonio		32,39
Numero Complessivo di Titoli Azionari		206
Numero Complessivo di Titoli Obbligazionari		2

Distribuzione Settoriale %

	Fondo
Ciclico	39,20
Materie Prime	3,62
Beni di Consumo Ciclici	11,12
Finanza	21,12
Immobiliare	3,34
Sensibile	56,58
Telecomunicazioni	8,15
Energia	3,27
Beni Industriali	11,02
Tecnologia	34,14
Difensivo	4,22
Beni Difensivi	0,58
Salute	3,02
Servizi di Pubblica Utilità	0,63

Ripartizione Geografica %

	Fondo
America	5,70
Stati Uniti	0,86
Canada	0,00
America Latina e Centrale	4,84
Europa	2,85
Regno Unito	0,33
Europa Occidentale - Euro	0,69
Europa Occidentale - Non Euro	0,00
Europa dell'Est	0,49
Africa	0,82
Medio Oriente	0,52
Asia	91,45
Giappone	16,78
Australasia	0,11
Asia - Paesi Sviluppati	41,25
Asia - Emergente	33,31

Anagrafica

Società di Gestione	Amundi SGR S.p.A.	Patrimonio Classe (Mln)	10,39 EUR	Investimento Min. Ingresso	50 EUR
Telefono	+39 02 00651	(09/06/2026)		Investimento Min. Successivo	50 EUR
Web	https://www.amundi.it/	Domicilio	ITALIA	T.E.R.	-
Data di Partenza	02/05/2012	Valuta del Fondo	EUR	Spese correnti	2,34%
Nome del Gestore	Angelo Corbetta	UCITS	Si	Commissione di incentivo	-
Data Inizio Gestione	30/09/2002	Inc/Acc	Acc		
NAV (10/06/2026)	EUR 14,49	ISIN	IT0004813926		
Patrimonio Netto (Mln)	106,52 EUR				

(31/03/2026)

See disclosures for more details

© 2026 Morningstar Italia. Tutti i diritti sono riservati. Le informazioni qui contenute: (1) sono proprietà di Morningstar, (2) non possono essere copiate, (3) non costituiscono consiglio di investimento; (4) sono fornite con scopi informativi; (5) sono ritenute attendibili da Morningstar che, pertanto, ne garantisce il maggior grado di accuratezza e completezza possibile, fatto salvo il caso in cui queste Le siano state fornite in modo errato e/o non completo dalle relative società prodotte; (6) sono estratte dai dati del fondo disponibili e riferiti a date temporali diverse. Morningstar non è responsabile per qualunque danno o perdita derivante da qualunque uso delle informazioni e chi visiona tali informazioni sarà responsabile dell'uso che andrà a farne. Non vi è naturalmente garanzia alcuna che i risultati del passato trovino un riscontro nel futuro.