

Franklin Mutual European Fund A(acc)CZK-H1

Categoria Morningstar™

Azionari Altri Settori

Benchmark Morningstar

Not Categorized  
Usato nel Report

Benchmark Dichiarato

MSCI Europe Value NR EUR

Morningstar Rating™

Senza rating

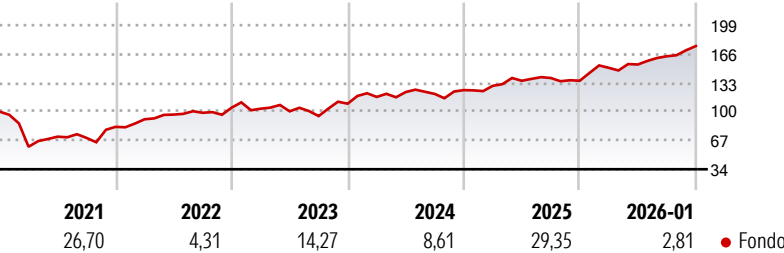
Obiettivo d'Investimento Dichiarato

Obiettivo di investimento: > Obiettivo principale: rivalutazione del capitale, eccezionalmente a breve termine; > Obiettivo secondario: reddito. Strategia di investimento: Il Comparto investirà principalmente in titoli azionari e titoli di debito convertibili o presunti tali in azioni ordinarie o privilegiate di società costituite o aventi la principale attività nei paesi europei in cui il Gestore del portafoglio ritiene essere disponibili a prezzi più bassi rispetto al valore effettivo, sulla base di criteri oggettivi e riconosciuti (valore intrinseco). Il Comparto può inoltre investire fino al 10% del patrimonio netto totale investito in titoli di emittenti statunitensi e di altri emittenti non europei.

Misure di Rischio

3Y Alpha	-	3Y Sharpe Ratio	1,13
3Y Beta	-	3Y Std Dev	10,37
3Y R-Squared	-	3Y Risk	-
3Y Info Ratio	-	5Y Risk	-
3Y Tracking Error	-	10Y Risk	-

Rendimenti



Rend. Cumulati %

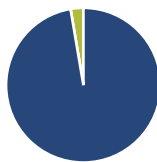
	Fondo
3-Mesi	11,10
6-Mesi	17,98
1-Anno	26,75
3-Anni Ann.ti	15,74
5-Anni Ann.ti	16,72
10-Anni Ann.ti	9,22

Rendimenti aggiornati al 02/02/2026

Rendimenti

	Q1	Q2	Q3	Q4
Trimestrali %				
2026	-	-	-	-
2025	10,92	2,53	6,12	7,18
2024	3,92	4,49	2,34	-2,26
2023	7,13	4,75	-1,75	3,64
2022	-1,16	-2,95	-5,38	14,91

Portafoglio 31/12/2025



Asset Allocation %

- Azioni
- Obbligazioni
- Liquidità
- Altro

Netta

97,33  
0,00  
2,67  
0,00

Style Box Azionaria

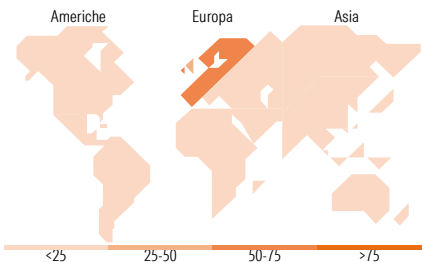


Mkt Cap %

	Fondo
Giant	42,47
Large	30,56
Medium	25,26
Small	1,71
Micro	0,00

Capitalizzazione media di mercato

	Fondo
Ave Mkt Cap EUR	46.032,29



Titoli principali

Nome	Settore	%
Roche Holding AG		4,96
Novartis AG Registered Shares		4,08
BNP Paribas Act. Cat.A		3,74
UniCredit SpA		3,74
ASR Nederland NV		3,04
CaixaBank SA		2,99
ING Groep NV		2,96
Deutsche Bank AG		2,94
AerCap Holdings NV		2,93
BP PLC		2,89
% Primi 10 Titoli sul Patrimonio		34,28
Numero Complessivo di Titoli Azionari		43
Numero Complessivo di Titoli Obbligazionari		0

Distribuzione Settoriale %

	Fondo
Ciclico	41,39
Materie Prime	5,02
Beni di Consumo Ciclici	3,95
Finanza	31,91
Immobiliare	0,50
Sensibile	33,00
Telecomunicazioni	7,29
Energia	7,81
Beni Industriali	12,36
Tecnologia	5,54
Difensivo	25,62
Beni Difensivi	11,98
Salute	11,88
Servizi di Pubblica Utilità	1,76

Ripartizione Geografica %

	Fondo
America	7,80
Stati Uniti	7,80
Canada	0,00
America Latina e Centrale	0,00
Europa	92,20
Regno Unito	27,88
Europa Occidentale - Euro	49,59
Europa Occidentale - Non Euro	14,74
Europa dell'Est	0,00
Africa	0,00
Medio Oriente	0,00
Asia	0,00
Giappone	0,00
Australasia	0,00
Asia - Paesi Sviluppati	0,00
Asia - Emergente	0,00

Anagrafica

Società di Gestione	Franklin Templeton International Services S.à r.l.	Patrimonio Classe (Mln)	717,19 CZK	Investimento Min. Ingresso	1.000 USD
Telefono	+352 46 66 67 212	Domicilio	LUSSEMBURGO	Investimento Min. Successivo	1.000 USD
Web	www.franklintempleton.lu	Valuta del Fondo	CZK	T.E.R.	1,82%
Data di Partenza	11/05/2012	UCITS	Si	Spese correnti	1,82%
Nome del Gestore	-	Inc/Acc	Acc	Commissione di incentivo	-
Data Inizio Gestione	01/01/2018	ISIN	LU0768356080		

# Franklin Mutual European Fund A(acc)CZK-H1

NAV (02/02/2026)	CZK 281,96
Patrimonio Netto (Mln)	662,43 EUR
(31/12/2025)	