

FSSA Asia Pacific Equity Fund Class I (Accumulation) USD

Categoria Morningstar™

Azionari Asia-Pacifico ex Giappone

Benchmark Morningstar

Morningstar Asia Pacific ex-Japan Target

Market Exposure NR USD

Usato nel Report

Benchmark Dichiarato

MSCI AC Asia Pac Ex JPN NR EUR

Morningstar Rating™

★★★★

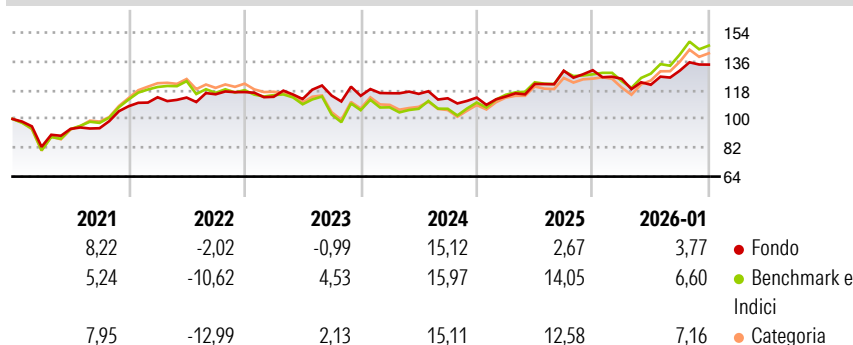
Obiettivo d'Investimento Dichiarato

The Fund invests primarily (at least 70% of its Net Asset Value) in a diversified portfolio of large and mid-capitalisation equity securities or equity-related securities of companies established or having significant operations in the Asia Pacific region (excluding Japan) and are listed, traded or dealt in on Regulated Markets worldwide. Large and mid-capitalisation companies are currently defined for the purposes of this policy as companies with a minimum market capitalisation of US\$1 billion at the time of investment. The Investment Manager may review this definition as considered appropriate as a result of changes in the relevant market.

Misure di Rischio

3Y Alpha	-3,27	3Y Sharpe Ratio	0,28
3Y Beta	0,73	3Y Std Dev	9,76
3Y R-Squared	79,83	3Y Risk	Basso
3Y Info Ratio	-1,03	5Y Risk	Basso
3Y Tracking Error	6,16	10Y Risk	Basso


Basati su Morningstar Asia Pacific ex-Japan Target Market Exposure NR USD (dove applicabile)

Rendimenti


Rend. Cumulati %	Fondo	Bmk	Cat
3-Mesi	2,47	3,13	3,79
6-Mesi	9,20	16,62	17,42
1-Anno	10,61	18,74	17,87
3-Anni Ann.ti	5,13	10,75	9,44
5-Anni Ann.ti	4,77	4,58	4,33
10-Anni Ann.ti	8,37	9,44	9,38

Rendimenti aggiornati al 30/01/2026

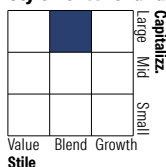
Rendimenti	Q1	Q2	Q3	Q4
Trimestrali %				
2026	-	-	-	-
2025	-4,11	-3,00	7,28	2,89
2024	0,60	6,87	6,82	0,24
2023	1,42	-0,34	-2,39	0,36
2022	-2,55	-1,23	1,88	-0,09

Portafoglio 31/12/2025

Asset Allocation %

- Azioni
- Obbligazioni
- Liquidità
- Altro

Netta

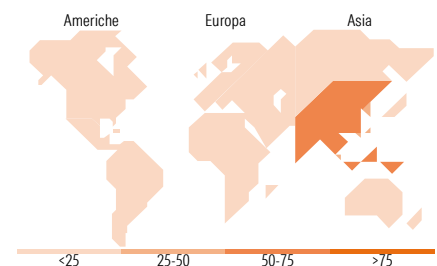
99,43
0,00
0,57
0,00

Style Box Azionaria

Mkt Cap %

Giant	73,02
Large	23,65
Medium	3,33
Small	0,00
Micro	0,00

Capitalizzazione media di mercato

Ave Mkt Cap USD 84.193,05


Titoli principali

Nome	Settore	%
Taiwan Semiconductor...	Microelettronica	9,85
Tencent Holdings Ltd	Software	9,34
Samsung Electronics Co Ltd...	Software	5,65
AIA Group Ltd	Assicurazione	4,49
ICICI Bank Ltd	Banche	4,35
HDFC Bank Ltd	Banche	4,28
NetEase Inc Ordinary Shares	Software	3,57
MediaTek Inc	Microelettronica	3,29
Midea Group Co Ltd Ordinary...	Macchine utensili	3,01
PT Bank Central Asia Tbk	Banche	2,89
% Primi 10 Titoli sul Patrimonio		50,73
Numero Complessivo di Titoli Azionari		52
Numero Complessivo di Titoli Obbligazionari		0

Distribuzione Settoriale %

	Fondo
Ciclico	40,75
Materie Prime	-
Beni di Consumo Ciclici	14,97
Finanza	25,77
Immobiliare	-
Sensibile	52,58
Telecomunicazioni	12,99
Energia	-
Beni Industriali	7,90
Tecnologia	31,70
Difensivo	6,67
Beni Difensivi	2,65
Salute	4,02
Servizi di Pubblica Utilità	-

Ripartizione Geografica %

	Fondo
America	0,90
Stati Uniti	0,90
Canada	0,00
America Latina e Centrale	0,00
Europa	0,00
Regno Unito	0,00
Europa Occidentale - Euro	0,00
Europa Occidentale - Non Euro	0,00
Europa dell'Est	0,00
Africa	0,00
Medio Oriente	0,00
Asia	99,10
Giappone	2,03
Australasia	1,36
Asia - Paesi Sviluppati	40,74
Asia - Emergente	54,97

Anagrafica

Società di Gestione	First Sentier Investors (Ireland) Limited	Patrimonio Classe (Mln)	16,88 USD	Investimento Min. Ingresso	1.000 USD
Telefono	-	Domicilio	IRLANDA	Investimento Min. Successivo	500 USD
Web	-	Valuta del Fondo	USD	T.E.R.	-
Data di Partenza	29/08/2013	UCITS	Si	Spese correnti	1,64%
Nome del Gestore	-	Inc/Acc	Acc	Commissione di incentivo	-
Data Inizio Gestione	07/09/2015	ISIN	IE00B0169L03		

FSSA Asia Pacific Equity Fund Class I (Accumulation) USD

NAV <small>(30/01/2026)</small>	USD 24,26
Patrimonio Netto (Mln)	314,94 USD
<small>(31/12/2025)</small>	