

Pilotage Sélection Dynamique

Categoria Morningstar™

Azionari Internazionali Large Cap Blend

Benchmark Morningstar

Morningstar Global Target Market

Exposure NR USD

Usato nel Report

Benchmark Dichiarato

MSCI ACWI NR EUR

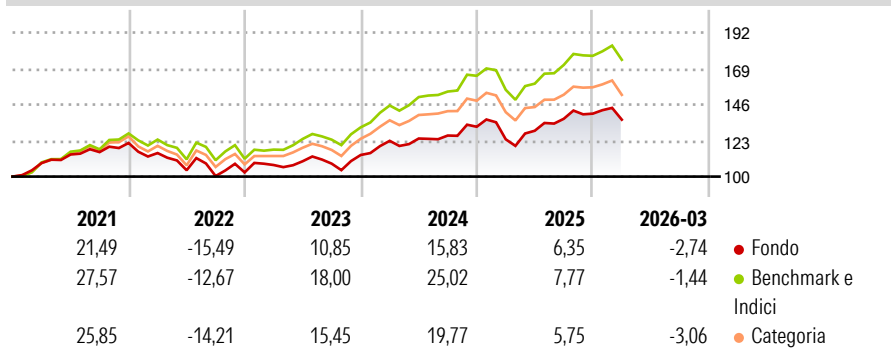
Morningstar Rating™

★★

Obiettivo d'Investimento Dichiarato

Obiettivo d'Investimento Dichiarato			
-			

Rendimenti



Misure di Rischio

3Y Alpha	-5,75	3Y Sharpe Ratio	0,52
3Y Beta	1,04	3Y Std Dev	10,90
3Y R-Squared	97,18	3Y Risk	Med
3Y Info Ratio	-2,87	5Y Risk	-Med
3Y Tracking Error	2,10	10Y Risk	-Med

Basati su Morningstar Global Target Market Exposure NR USD (dove applicabile)

Rend. Cumulati %

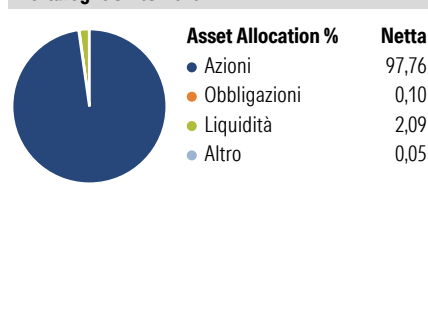
	Fondo	Bmk	Cat
3-Mesi	3,60	4,02	2,24
6-Mesi	4,42	5,56	3,29
1-Anno	25,15	26,48	20,16
3-Anni Ann.ti	11,83	17,05	12,97
5-Anni Ann.ti	5,98	11,01	8,16
10-Anni Ann.ti	8,11	11,88	9,30

Rendimenti Trimestrali %

	Q1	Q2	Q3	Q4
2026	-2,74	-	-	-
2025	-6,08	4,41	5,92	2,39
2024	7,92	1,21	1,55	4,43
2023	4,60	2,24	-1,40	5,12
2022	-5,32	-9,55	-3,56	2,32

Rendimenti aggiornati al 28/04/2026

Portafoglio 31/03/2026



Style Box Azionaria

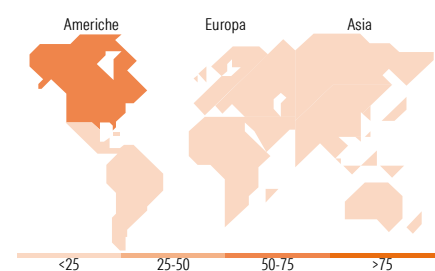


Mkt Cap %

Fondo	Value	Blend	Growth
Giant	43,77		
Large	28,78		
Medium	20,55		
Small	6,23		
Micro	0,66		

Capitalizzazione media di mercato

Fondo	Ave Mkt Cap EUR
	102.566,57



Titoli principali

Nome	Settore	%
Oddo BHF Algo Trend US CI EUR	—	8,67
iShares MSCI USA CTB Enh ESG...	—	6,80
Amundi Fds US Eq Fundm Gr I2...	—	6,55
Sycomore Fund Sustainable...	—	6,40
VisionFund US Eq LC...	—	5,53
EdRF Big Data N EUR	—	5,38
Amundi MSCI China ESG Sel...	—	4,91
iShares MSCI USA Scrn ETF...	—	4,85
iShares MSCI Japan CTB Enh...	—	4,15
Amundi MSCI USA ESG...	—	4,03
% Primi 10 Titoli sul Patrimonio		57,28
Numero Complessivo di Titoli Azionari		0
Numero Complessivo di Titoli Obbligazionari		0

Distribuzione Settoriale %

Fondo	Ciclico
	29,22
Materie Prime	2,58
Beni di Consumo Ciclici	9,01
Finanza	12,16
Immobiliare	5,47
Sensibile	57,58
Telecomunicazioni	8,22
Energia	2,28
Beni Industriali	13,04
Tecnologia	34,04
Difensivo	13,19
Beni Difensivi	2,73
Salute	8,84
Servizi di Pubblica Utilità	1,62

Ripartizione Geografica %

Fondo	America
	56,02
Stati Uniti	55,48
Canada	0,30
America Latina e Centrale	0,24
Europa	25,28
Regno Unito	3,54
Europa Occidentale - Euro	17,32
Europa Occidentale - Non Euro	4,16
Europa dell'Est	0,03
Africa	0,03
Medio Oriente	0,20
Asia	18,70
Giappone	4,86
Australasia	0,00
Asia - Paesi Sviluppati	4,55
Asia - Emergente	9,30

Anagrafica

Società di Gestione	ODDO BHF Asset Management SAS	Patrimonio Classe (Mln)	300,52 EUR	Investimento Min. Ingresso	100 EUR
Telefono	+33.1.44.51.80.28	(28/04/2026)		Investimento Min. Successivo	20 EUR
Web	HTTP://AM.ODDO-BHF.COM	Domicilio	FRANCIA	T.E.R.	-
Data di Partenza	01/06/2012	Valuta del Fondo	EUR	Spese correnti	1,70%
Nome del Gestore	Not Disclosed	UCITS	Si	Commissione di incentivo	-
Data Inizio Gestione	01/06/2012	Inc/Acc	Acc		
NAV (28/04/2026)	EUR 342,72	ISIN	FR0011250281		

Pilotage Sélection Dynamique

Patrimonio Netto (Mln)

273,36 EUR

(31/03/2026)