

# Pilotage Sélection Equilibrée

## Categoria Morningstar™

Bilanciati Moderati EUR

## Benchmark Morningstar

Morningstar Euro Moderate Global Target  
Allocation NR EUR  
Usato nel Report

## Benchmark Dichiarato

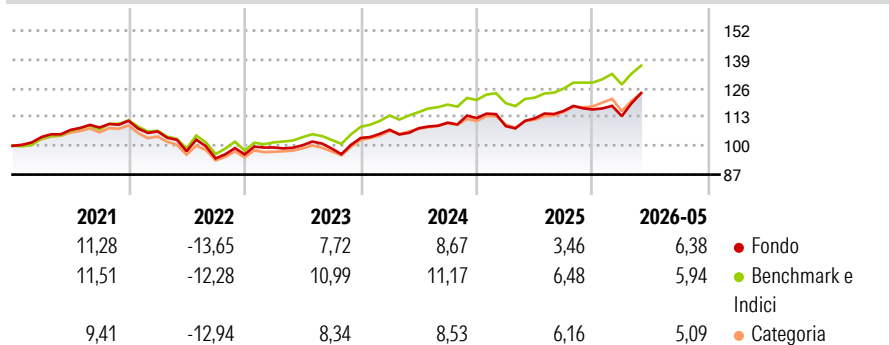
50% JPM GBI Global TR Hdg EUR, 50% MSCI  
World NR EUR

## Morningstar Rating™

★★★

### Obiettivo d'Investimento Dichiarato

### Rendimenti



### Misure di Rischio

3Y Alpha	-2,98	3Y Sharpe Ratio	0,64
3Y Beta	1,14	3Y Std Dev	7,54
3Y R-Squared	94,78	3Y Risk	Med
3Y Info Ratio	-1,17	5Y Risk	Med
3Y Tracking Error	1,94	10Y Risk	Med

Basati su Morningstar Euro Moderate Global Target Allocation NR EUR (dove applicabile)

### Rend. Cumulati %

	Fondo	Bmk	Cat
3-Mesi	8,63	6,83	6,93
6-Mesi	7,09	6,54	5,82
1-Anno	11,19	13,18	12,03
3-Anni Ann.ti	7,74	9,98	8,66
5-Anni Ann.ti	3,10	5,16	3,42
10-Anni Ann.ti	4,19	6,00	4,16

Rendimenti aggiornati al 25/06/2026

### Rendimenti

	Q1	Q2	Q3	Q4
Trimestrali %				
2026	-2,56	-	-	-
2025	-3,22	3,22	3,00	0,55
2024	3,58	0,66	2,32	1,87
2023	3,28	1,03	-1,48	4,80
2022	-4,34	-8,37	-3,32	1,89

### Portafoglio 31/05/2026



#### Asset Allocation %

- Azioni
- Obbligazioni
- Liquidità
- Altro

#### Netta

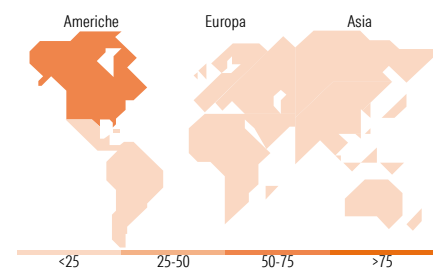

50,97  
45,06  
3,82  
0,14

### Morningstar Style Box®

#### Stile Azionario



#### Reddito Fisso



### Titoli principali

Nome	Settore	%
Oddo BHF Green Bond DP EUR	—	10,57
Amundi Euro Liquidity Select...	—	9,49
Oddo BHF Euro Short Term...	—	7,49
Euro Bund Future June 26	—	6,87
Future on Long Gilt	—	5,95
iShares MSCI USA CTB Enh ESG...	—	5,61
VisionFund US Eq LC...	—	5,00
ODDO BHF US Equity Trend Cl...	—	4,83
Amundi Fds US Eq Fundm Gr I2...	—	4,81
iShares S&P 500 Info Tech...	—	4,55
% Primi 10 Titoli sul Patrimonio		65,18
Numero Complessivo di Titoli Azionari		0
Numero Complessivo di Titoli Obbligazionari		5

### Distribuzione Settoriale %

	Fondo
Ciclico	28,64
Sensibile	61,09
Difensivo	10,27

### Fixed Income Sector Weightings %

	Fondo
Governativo	51,96
Societario	43,65
Cartolarizzazioni	2,62
Enti Locali	0,00
Liquidità ed equivalenti	3,83
Derivati	-2,06

### Ripartizione Geografica %

	Fondo
<b>America</b>	<b>61,71</b>
Stati Uniti	61,23
Canada	0,18
America Latina e Centrale	0,31
<b>Europa</b>	<b>20,40</b>
Regno Unito	0,75
Europa Occidentale - Euro	15,77
Europa Occidentale - Non Euro	3,42
Europa dell'Est	0,09
Africa	0,10
Medio Oriente	0,28
<b>Asia</b>	<b>17,88</b>
Giappone	4,07
Australasia	0,01
Asia - Paesi Sviluppati	4,24
Asia - Emergente	9,57

### Anagrafica

Società di Gestione	ODDO BHF Asset Management SAS	Patrimonio Classe (Mln)	82,46 EUR	Investimento Min. Ingresso	20 EUR
Telefono	+33.1.44.51.80.28	Domicilio	FRANCIA	Investimento Min. Successivo	20 EUR
Web	HTTP://AM.ODDO-BHF.COM	Valuta del Fondo	EUR	T.E.R.	-
Data di Partenza	01/06/2012	UCITS	Si	Spese correnti	1,47%
Nome del Gestore	Not Disclosed	Inc/Acc	Acc	Commissione di incentivo	-
Data Inizio Gestione	01/06/2012	ISIN	FR0011250299		
NAV (25/06/2026)	EUR 181,66				

See disclosures for more details

© 2026 Morningstar Italia. Tutti i diritti sono riservati. Le informazioni qui contenute: (1) sono proprietà di Morningstar, (2) non possono essere copiate, (3) non costituiscono consiglio di investimento; (4) sono fornite con scopi informativi; (5) sono ritenute attendibili da Morningstar che, pertanto, ne garantisce il maggior grado di accuratezza e completezza possibile, fatto salvo il caso in cui queste Le siano state fornite in modo errato e/o non completo dalle relative società prodotte; (6) sono estratte dai dati del fondo disponibili e riferiti a date temporali diverse. Morningstar non è responsabile per qualunque danno o perdita derivante da qualunque uso delle informazioni e chi visiona tali informazioni sarà responsabile dell'uso che andrà a farne. Non vi è naturalmente garanzia alcuna che i risultati del passato trovino un riscontro nel futuro.

# Pilotage Sélection Equilibrée

Patrimonio Netto (Mln)

80,97 EUR

(31/05/2026)

[See disclosures for more details](#)

© 2026 Morningstar Italia. Tutti i diritti sono riservati. Le informazioni qui contenute: (1) sono proprietà di Morningstar, (2) non possono essere copiate, (3) non costituiscono consiglio di investimento; (4) sono fornite con scopi informativi; (5) sono ritenute attendibili da Morningstar che, pertanto, ne garantisce il maggior grado di accuratezza e completezza possibile, fatto salvo il caso in cui queste Le siano state fornite in modo errato e/o non completo dalle relative società prodotte; (6) sono estratte dai dati del fondo disponibili e riferiti a date temporali diverse. Morningstar non è responsabile per qualunque danno o perdita derivante da qualunque uso delle informazioni e chi visiona tali informazioni sarà responsabile dell'uso che andrà a farne. Non vi è naturalmente garanzia alcuna che i risultati del passato trovino un riscontro nel futuro.