

JPMorgan Funds - Asia Pacific Income Fund A (mth) - USD

Categoria Morningstar™

Bilanciati Asia

Benchmark Morningstar

Morningstar Asia 50/50 NR USD

Usato nel Report

Benchmark Dichiarato

50% JPM Asia Credit TR USD, 50% MSCI AC

Asia Pac Ex JPN NR USD

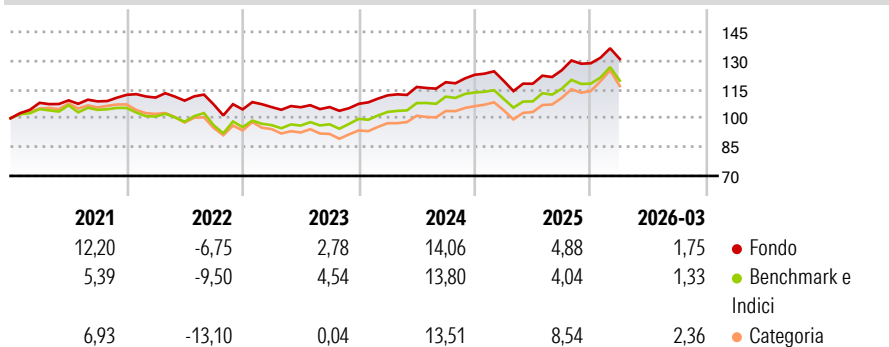
Morningstar Rating™

★★★★

Obiettivo d'Investimento Dichiarato

Il fondo investe principalmente in azioni di società di paesi dell'Area Asiatico- Pacifica

Rendimenti



Misure di Rischio

3Y Alpha	0,52	3Y Sharpe Ratio	0,59
3Y Beta	0,85	3Y Std Dev	7,56
3Y R-Squared	97,33	3Y Risk	-Med
3Y Info Ratio	-0,05	5Y Risk	-Med
3Y Tracking Error	1,92	10Y Risk	-Med

Basati su Morningstar Asia 50/50 NR USD (dove applicabile)

Rend. Cumulati %	Fondo	Bmk	Cat	Rendimenti	Q1	Q2	Q3	Q4
3-Mesi	2,16	2,65	2,87	Trimestrali %	1,75	-	-	-
6-Mesi	4,93	4,86	6,30	2026	-	-	-	-
1-Anno	21,01	21,42	22,46	2025	-2,60	-1,23	5,95	2,90
3-Anni Ann.ti	8,07	8,50	6,78	2024	4,10	3,92	2,10	3,27
5-Anni Ann.ti	4,50	3,47	1,03	2023	1,14	-0,06	0,08	1,60
10-Anni Ann.ti	5,16	6,06	3,84	2022	-1,26	-1,45	-1,78	-2,44

Rendimenti aggiornati al 10/04/2026

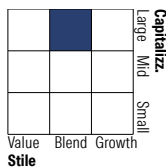
Portafoglio 28/02/2026



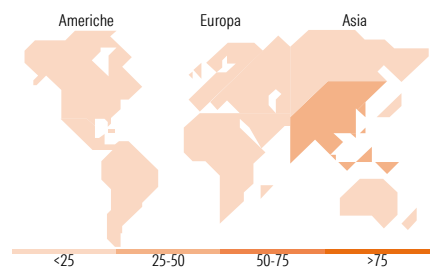
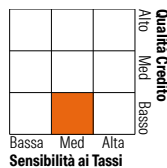
Asset Allocation %	Netta
● Azioni	49,03
● Obbligazioni	46,52
● Liquidità	3,36
● Altro	1,09

Morningstar Style Box®

Stile Azionario



Reddito Fisso



Titoli principali

Nome	Settore	%
Taiwan Semiconductor...	📱	7,72
JPM USD Liquidity LVNAV X...	—	2,88
Tencent Holdings Ltd	📱	2,73
National Australia Bank Ltd	🏦	1,58
Telstra Group Ltd	📱	1,56
Samsung Electronics Co Ltd...	📱	1,41
Alibaba Group Holding Ltd...	📱	1,25
Samsung Electronics Co Ltd	📱	1,24
Hong Kong Exchanges and...	📱	1,18
AIA Group Ltd	📱	1,18
% Primi 10 Titoli sul Patrimonio		22,72
Numero Complessivo di Titoli Azionari		74
Numero Complessivo di Titoli Obbligazionari		406

Distribuzione Settoriale %

	Fondo
🔄 Ciclico	47,47
📈 Sensibile	47,48
🛡️ Difensivo	5,05

Fixed Income Sector Weightings %

	Fondo
🏛️ Governativo	12,51
⚙️ Societario	81,04
🏠 Cartolarizzazioni	0,00
🏢 Enti Locali	0,00
📄 Liquidità ed equivalenti	6,58
📄 Derivati	-0,12

Ripartizione Geografica %

	Fondo
America	0,00
Stati Uniti	0,00
Canada	0,00
America Latina e Centrale	0,00
Europa	3,17
Regno Unito	3,17
Europa Occidentale - Euro	0,00
Europa Occidentale - Non Euro	0,00
Europa dell'Est	0,00
Africa	0,00
Medio Oriente	0,00
Asia	96,83
Giappone	0,00
Australasia	15,00
Asia - Paesi Sviluppati	47,82
Asia - Emergente	34,01

Anagrafica

Società di Gestione	JPMorgan Asset Management (Europe) S.à r.l.	Patrimonio Classe (Mln)	530,85 USD	Investimento Min. Ingresso	35.000 USD
Telefono	+352 34 101	Domicilio	LUSSEMBURGO	Investimento Min. Successivo	5.000 USD
Web	http://www.jpmorganassetmanagement.com	Valuta del Fondo	USD	T.E.R.	1,76%
Data di Partenza	25/05/2012	UCITS	Si	Spese correnti	1,77%
Nome del Gestore	Julie Ho	Inc/Acc	Inc	Commissione di incentivo	-
Data Inizio Gestione	01/01/2014	ISIN	LU0784639295		

JPMorgan Funds - Asia Pacific Income Fund A (mth) - USD

NAV ^(10/04/2026)	USD 119,07
Patrimonio Netto (Mln) ^(28/02/2026)	1.600,80 USD