

JPMorgan Funds - ASEAN Equity Fund T (acc) - EUR

Categoria Morningstar™

Azionari ASEAN

Benchmark Morningstar

Morningstar ASEAN Target Market

Exposure NR USD

Usato nel Report

Benchmark Dichiarato

MSCI AC ASEAN 10/40 NR USD

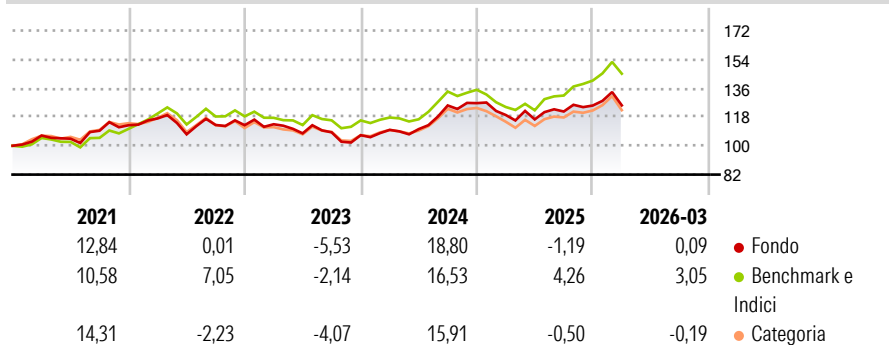
Morningstar Rating™

★★★

Obiettivo d'Investimento Dichiarato

Il Comparto mira ad offrire la crescita del capitale nel lungo periodo investendo principalmente in società di paesi membri dell'Association of South East Asian Nations (ASEAN).

Rendimenti



Misure di Rischio

3Y Alpha	-3,64	3Y Sharpe Ratio	0,09
3Y Beta	0,99	3Y Std Dev	11,05
3Y R-Squared	90,24	3Y Risk	Med
3Y Info Ratio	-1,00	5Y Risk	Med
3Y Tracking Error	4,01	10Y Risk	Med

Basati su Morningstar ASEAN Target Market Exposure NR USD (dove applicabile)

Rend. Cumulati %

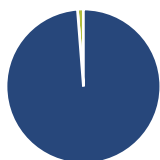
	Fondo	Bnk	Cat
3-Mesi	1,33	4,08	-1,24
6-Mesi	3,31	9,83	1,46
1-Anno	19,18	31,50	17,49
3-Anni Ann.ti	4,31	8,06	2,58
5-Anni Ann.ti	4,07	7,39	3,10
10-Anni Ann.ti	4,32	5,55	4,81

Rendimenti aggiornati al 10/04/2026

Rendimenti

	Q1	Q2	Q3	Q4
2026	0,09	-	-	-
2025	-5,85	-2,31	4,22	3,07
2024	3,13	0,43	13,38	1,17
2023	0,54	-5,04	0,60	-1,65
2022	3,75	-8,45	5,43	-0,13

Portafoglio 28/02/2026



Asset Allocation %

- Azioni
- Obbligazioni
- Liquidità
- Altro

Netta

98,76
0,00
1,24
0,00

Style Box Azionaria

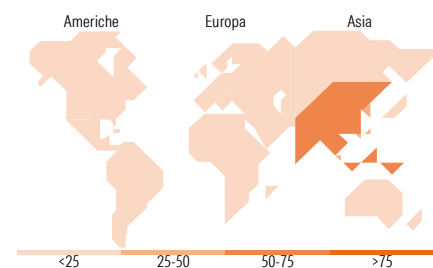


Mkt Cap %

Giant	47,68
Large	40,74
Medium	11,58
Small	0,00
Micro	0,00

Capitalizzazione media di mercato

Ave Mkt Cap USD	26.771,0
	4



Titoli principali

Nome	Settore	%
DBS Group Holdings Ltd	Finanza	9,23
Oversea-Chinese Banking Corp...	Finanza	8,47
Sea Ltd ADR	Finanza	5,58
Singapore Telecommunications...	Telecomunicazioni	4,14
Malayan Banking Bhd	Finanza	4,10
PT Bank Central Asia Tbk	Finanza	3,66
Delta Electronics (Thailand)...	Beni Industriali	3,57
Keppel Ltd	Beni Industriali	2,66
Ptt PCL	Telecomunicazioni	2,60
PT Bank Rakyat Indonesia...	Finanza	2,58
% Primi 10 Titoli sul Patrimonio		46,57
Numero Complessivo di Titoli Azionari		53
Numero Complessivo di Titoli Obbligazionari		0

Distribuzione Settoriale %

	Fondo
Ciclico	56,06
Materie Prime	3,77
Beni di Consumo Ciclici	7,23
Finanza	42,04
Immobiliare	3,01
Sensibile	36,28
Telecomunicazioni	9,21
Energia	2,63
Beni Industriali	21,78
Tecnologia	2,66
Difensivo	7,66
Beni Difensivi	2,47
Salute	3,67
Servizi di Pubblica Utilità	1,52

Ripartizione Geografica %

	Fondo
America	0,68
Stati Uniti	0,68
Canada	0,00
America Latina e Centrale	0,00
Europa	0,88
Regno Unito	0,00
Europa Occidentale - Euro	0,88
Europa Occidentale - Non Euro	0,00
Europa dell'Est	0,00
Africa	0,00
Medio Oriente	0,00
Asia	98,45
Giappone	0,00
Australasia	0,00
Asia - Paesi Sviluppati	45,23
Asia - Emergente	53,22

Anagrafica

Società di Gestione	JPMorgan Asset Management (Europe) S.à r.l.	Patrimonio Classe (Mln)	1,03 EUR	Investimento Min. Ingresso	5.000 EUR
Telefono	+352 34 101	Domicilio	LUSSEMBURGO	Investimento Min. Successivo	1.000 EUR
Web	http://www.jpmorganassetmanagement.com	Valuta del Fondo	EUR	T.E.R.	2,55%
Data di Partenza	02/07/2012	UCITS	Si	Spese correnti	2,56%
Nome del Gestore	Pauline Ng	Inc/Acc	Acc	Commissione di incentivo	-
		ISIN	LU0784608068		

JPMorgan Funds - ASEAN Equity Fund T (acc) - EUR

Data Inizio Gestione	01/09/2010
NAV <small>(10/04/2026)</small>	EUR 145,65
Patrimonio Netto (Mln) <small>(28/02/2026)</small>	626,12 USD