

JPMorgan Investment Funds - Global Macro Fund D (dist) USD

Categoria Morningstar™

Category_EUCA001007

Benchmark Morningstar

Morningstar US Conservative Target

Allocation NR USD

Usato nel Report

Benchmark Dichiarato

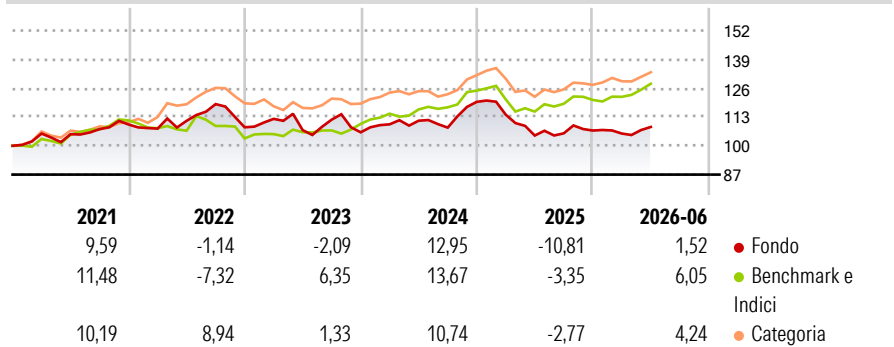
ICE BofA SOFR Overnight Bid TR USD

Morningstar Rating™

★★

Obiettivo d'Investimento Dichiarato

Il Comparto mira a conseguire, in un orizzonte temporale di medio periodo (2-3 anni), un rendimento superiore al benchmark monetario tramite un portafoglio di titoli, a livello globale, utilizzando strumenti finanziari derivati ove appropriato.

Rendimenti

Misure di Rischio

3Y Alpha	-2,28	3Y Sharpe Ratio	-0,25
3Y Beta	-0,08	3Y Std Dev	8,43
3Y R-Squared	1,16	3Y Risk	Med
3Y Info Ratio	-0,82	5Y Risk	-Med
3Y Tracking Error	7,46	10Y Risk	Basso

Basati su Morningstar US Conservative Target Allocation NR USD (dove applicabile)

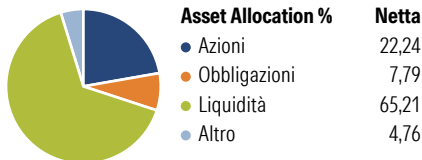
Rend. Cumulati %

	Fondo	Bmk	Cat
3-Mesi	3,08	4,49	2,92
6-Mesi	1,45	5,90	4,80
1-Anno	4,03	10,97	9,87
3-Anni Ann.ti	0,63	6,39	5,04
5-Anni Ann.ti	0,62	3,91	4,56
10-Anni Ann.ti	1,19	4,24	3,72

Rendimenti aggiornati al 03/07/2026

Rendimenti

	Q1	Q2	Q3	Q4
Trimestrali %				
2026	-1,25	2,80	-	-
2025	-4,82	-8,25	0,94	1,19
2024	3,40	1,48	-2,81	10,74
2023	3,50	-4,52	4,41	-5,11
2022	-1,68	3,28	6,77	-8,81

Portafoglio 31/12/2025

Fixed Income Style
Box™

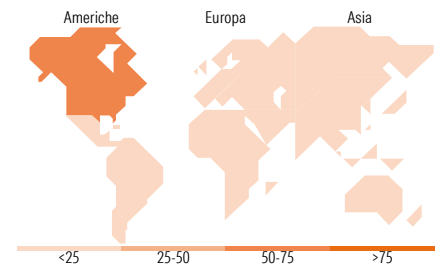
Qualità Credito	Sensibilità ai Tassi
Alto	Basso
Medio	Medio
Basso	Alto

Bassa Med Alta

Basso Medio Alto

Sensibilità ai Tassi

Duration Effettiva	1,08
Maturità effettiva	0,06
Qualità Credito Media	BBB


Titoli principali

Nome	Settore	%
JPM EUR Iqdtv LVNAV X (TO...	—	9,51
Canada (Government of) 0%	—	5,54
Canada (Government of) 0%	—	5,45
Canada (Government of) 0%	—	5,38
Germany (Federal Republic...	—	5,32
Germany (Federal Republic...	—	5,32
France (Republic Of) 0%	—	5,31
Japan (Government Of) 0%	—	5,14
Japan (Government Of) 0%	—	5,14
iShares Physical Gold ETC	—	2,35
% Primi 10 Titoli sul Patrimonio		54,46
Numero Complessivo di Titoli Azionari		37
Numero Complessivo di Titoli Obbligazionari		14

Fixed Income Sector Weightings %

	Fondo
🏛️ Governativo	75,93
⚙️ Societario	0,54
🏠 Cartolarizzazioni	0,00
👥 Enti Locali	0,00
🏦 Liquidità ed equivalenti	23,64
📄 Derivati	-0,11

Coupon Range %

	Fondo
0 coupon	94,92
Da 0 a 4 cedole	5,08
Da 4 a 6 cedole	0,00
Da 6 a 8 cedole	0,00
Da 8 a 10 cedole	0,00
Da 10 a 12 cedole	0,00
Oltre 12 cedole	0,00

Ripartizione Geografica %

	Fondo
America	56,11
Stati Uniti	49,25
Canada	3,58
America Latina e Centrale	3,28
Europa	16,84
Regno Unito	0,19
Europa Occidentale - Euro	14,54
Europa Occidentale - Non Euro	2,11
Europa dell'Est	0,00
Africa	0,00
Medio Oriente	0,00
Asia	27,05
Giappone	0,00
Australasia	0,00
Asia - Paesi Sviluppati	9,85
Asia - Emergente	17,19

Anagrafica

Società di Gestione	JPMorgan Asset Management (Europe) S.à r.l.	Patrimonio Classe (Mln)	0,45 USD	Investimento Min. Ingresso	5.000 USD
		(03/07/2026)		Investimento Min. Successivo	1.000 USD
		Domicilio	LUSSEMBURGO	T.E.R.	1,90%
Telefono	+352 34 101	Valuta del Fondo	USD	Spese correnti	1,92%
Web	http://www.jpmorganassetmanagement.com	UCITS	Si	Commissione di incentivo	-
		Inc/Acc	Inc		
		ISIN	LU0770165461		
Data di Partenza	12/06/2012				
Nome del Gestore	Shrenick Shah				
Data Inizio Gestione	21/12/2012				

[See disclosures for more details](#)

© 2026 Morningstar Italia. Tutti i diritti sono riservati. Le informazioni qui contenute: (1) sono proprietà di Morningstar, (2) non possono essere copiate, (3) non costituiscono consiglio di investimento; (4) sono fornite con scopi informativi; (5) sono ritenute attendibili da Morningstar che, pertanto, ne garantisce il maggior grado di accuratezza e completezza possibile, fatto salvo il caso in cui queste Le siano state fornite in modo errato e/o non completo dalle relative società produttrici; (6) sono estratte dai dati del fondo disponibili e riferiti a date temporali diverse. Morningstar non è responsabile per qualunque danno o perdita derivante da qualunque uso delle informazioni e chi visiona tali informazioni sarà responsabile dell'uso che andrà a farne. Non vi è naturalmente garanzia alcuna che i risultati del passato trovino un riscontro nel futuro.

JPMorgan Investment Funds - Global Macro Fund D (dist) USD

NAV <small>(03/07/2026)</small>	USD 128,53
Patrimonio Netto (Mln) <small>(31/12/2025)</small>	236,59 USD