

HSBC Global Investment Funds - Managed Solutions - Asia Focused Income AM2

Categoria Morningstar™

Bilanciati Asia

Benchmark Morningstar

Morningstar Asia 50/50 NR USD

Usato nel Report

Benchmark Dichiarato

Not Benchmarked

Morningstar Rating™

★★★

Obiettivo d'Investimento Dichiarato

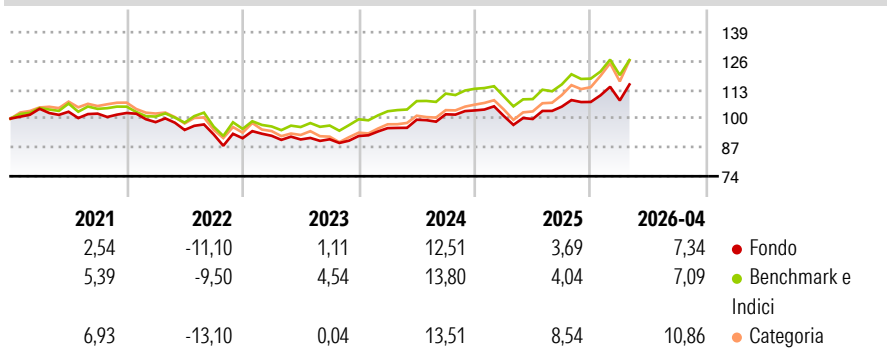
Lo scopo consiste nell'offrire reddito e un contenuto aumento del capitale sugli investimenti nel tempo. Il fondo investirà in (od otterrà esposizione a) titoli a reddito fisso, titoli azionari (azioni), titoli analoghi a titoli azionari, strumenti del mercato monetario e strumenti monetari. Il fondo può investire direttamente in tali classi di attivi od ottenere esposizione alle stesse investendo in altri fondi. Il fondo investirà di norma almeno il 70% del relativo patrimonio in (od otterrà esposizione a) titoli fruttiferi dei mercati asiatici (Giappone escluso).

Misure di Rischio

3Y Alpha	-1,03	3Y Sharpe Ratio	0,67
3Y Beta	0,93	3Y Std Dev	8,26
3Y R-Squared	95,91	3Y Risk	-Med
3Y Info Ratio	-0,79	5Y Risk	-Med
3Y Tracking Error	2,06	10Y Risk	-Med

Basati su Morningstar Asia 50/50 NR USD (dove applicabile)

Rendimenti



Rend. Cumulati %	Fondo	Bmk	Cat	Rendimenti Trimestrali %	Q1	Q2	Q3	Q4
3-Mesi	7,59	8,25	9,01	2026	0,62	-	-	-
6-Mesi	10,63	10,32	12,70	2025	-2,40	-1,37	5,57	2,02
1-Anno	21,03	22,65	24,84	2024	3,85	3,97	2,46	1,70
3-Anni Ann.ti	9,38	11,10	9,91	2023	1,22	-1,79	0,07	1,64
5-Anni Ann.ti	3,24	4,86	2,76	2022	-4,01	-3,58	-2,11	-1,88
10-Anni Ann.ti	4,43	6,66	4,75					

Rendimenti aggiornati al 08/05/2026

Portafoglio 28/02/2026



Asset Allocation %

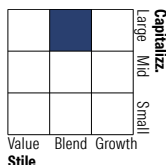
- Azioni
- Obbligazioni
- Liquidità
- Altro

Netta


43,41
55,47
1,63
-0,52

Morningstar Style Box®

Stile Azionario



Reddito Fisso

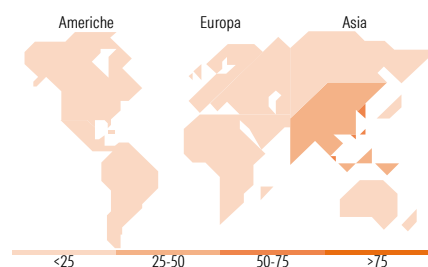


Distribuzione Settoriale %

	Fondo
Ciclico	42,48
Sensibile	51,82
Difensivo	5,70

Fixed Income Sector Weightings %

	Fondo
Governativo	15,99
Societario	81,18
Cartolarizzazioni	0,00
Enti Locali	0,00
Liquidità ed equivalenti	2,61
Derivati	0,22



Ripartizione Geografica %

	Fondo
America	0,99
Stati Uniti	0,99
Canada	0,00
America Latina e Centrale	0,00
Europa	1,33
Regno Unito	0,00
Europa Occidentale - Euro	1,33
Europa Occidentale - Non Euro	0,00
Europa dell'Est	0,00
Africa	0,00
Medio Oriente	0,00
Asia	97,68
Giappone	0,00
Australasia	7,35
Asia - Paesi Sviluppati	56,38
Asia - Emergente	33,95

Titoli principali

Nome	Settore	%
Taiwan Semiconductor...		5,02
Samsung Electronics Co Ltd...		2,87
KOSPI 200 Future Mar 26		2,64
MSCI Taiwan (USD) Index...		1,72
2 Year Treasury Note Future...		1,48
Baidu Inc		1,31
Singapore Telecommunications...		1,28
Ping An Insurance (Group)...		1,23
Alibaba Group Holding Ltd...		1,21
King Yuan Electronics Co Ltd		1,14
% Primi 10 Titoli sul Patrimonio		19,91
Numero Complessivo di Titoli Azionari		48
Numero Complessivo di Titoli Obbligazionari		446

Anagrafica

Società di Gestione	HSBC Investments	Patrimonio Classe (Mln)	138,60 USD	Investimento Min. Ingresso	5.000 USD
Telefono	(+352) 40 46 46 767	(07/05/2026)		Investimento Min. Successivo	-
Web	http://www.assetmanagement.hsbc.com	Domicilio	LUSSEMBURGO	T.E.R.	1,60%
Data di Partenza	25/05/2012	Valuta del Fondo	USD	Spese correnti	1,60%
Nome del Gestore	Gloria Jing	UCITS	Si	Commissione di incentivo	-
Data Inizio Gestione	01/07/2023	Inc/Acc	Inc		
NAV (08/05/2026)	USD 9,88	ISIN	LU0762541174		
Patrimonio Netto (Mln)	324,56 USD				

(28/02/2026)

© 2026 Morningstar Italia. Tutti i diritti sono riservati. Le informazioni qui contenute: (1) sono proprietà di Morningstar, (2) non possono essere copiate, (3) non costituiscono consiglio di investimento; (4) sono fornite con scopi informativi; (5) sono ritenute attendibili da Morningstar che, pertanto, ne garantisce il maggior grado di accuratezza e completezza possibile, fatto salvo il caso in cui queste Le siano state fornite in modo errato e/o non completo dalle relative società prodotte; (6) sono estratte dai dati del fondo disponibili e riferiti a date temporali diverse. Morningstar non è responsabile per qualunque danno o perdita derivante da qualunque uso delle informazioni e chi visiona tali informazioni sarà responsabile dell'uso che andrà a farne. Non vi è naturalmente garanzia alcuna che i risultati del passato trovino un riscontro nel futuro.