

# Comgest Growth Emerging Markets EUR R Acc

## Categoria Morningstar™

Azionari Paesi Emergenti

## Benchmark Morningstar

Morningstar Emerging Markets Target

Market Exposure NR USD

Usato nel Report

## Benchmark Dichiarato

MSCI EM NR USD

## Morningstar Rating™

★

### Obiettivo d'Investimento Dichiarato

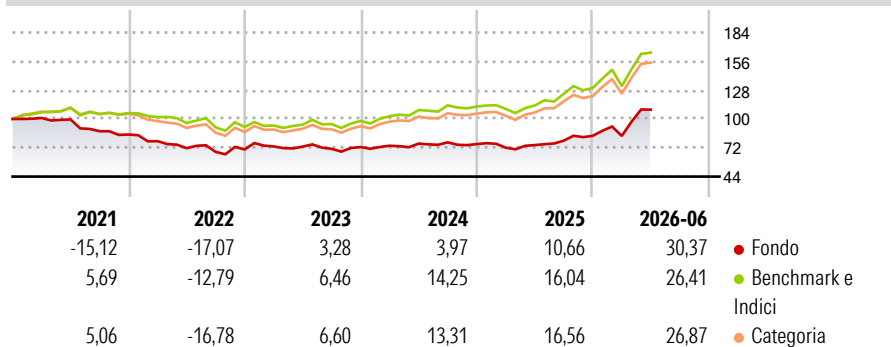
Il fondo investe principalmente in azioni e in altri strumenti finanziari quali le obbligazioni convertibili in azioni emessi da società con un alto potenziale di crescita nel lungo periodo con sede legale nei Paesi Emergenti, le quali sono quotate o negoziate nei mercati regolamentati incluse Asia, America Latina, Europa dell'Est e del Sud.

### Misure di Rischio

3Y Alpha	-5,25	3Y Sharpe Ratio	0,72
3Y Beta	1,01	3Y Std Dev	16,20
3Y R-Squared	91,65	3Y Risk	Med
3Y Info Ratio	-1,15	5Y Risk	Med
3Y Tracking Error	5,36	10Y Risk	Med

Basati su Morningstar Emerging Markets Target Market Exposure NR USD (dove applicabile)

### Rendimenti



### Rend. Cumulati %

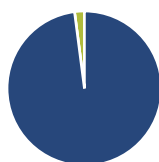
	Fondo	Bmk	Cat
3-Mesi	24,65	19,18	21,39
6-Mesi	25,82	21,63	24,30
1-Anno	43,72	41,63	44,47
3-Anni Ann.ti	13,40	19,43	18,66
5-Anni Ann.ti	1,66	7,96	7,04
10-Anni Ann.ti	3,55	9,68	8,86

Rendimenti aggiornati al 02/07/2026

### Rendimenti Trimestrali %

	Q1	Q2	Q3	Q4
2026	-0,13	30,55	-	-
2025	-4,62	3,55	5,71	5,99
2024	1,78	2,79	1,59	-2,17
2023	4,22	-0,30	-2,97	2,44
2022	-7,61	-8,66	-5,03	3,48

### Portafoglio 31/05/2026



#### Asset Allocation %

- Azioni
- Obbligazioni
- Liquidità
- Altro

#### Netta

97,95  
0,00  
2,05  
0,00

#### Style Box Azionaria

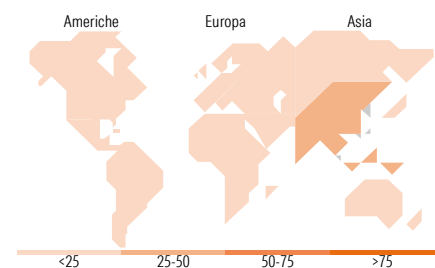


#### Mkt Cap %

Fondo  
Giant 62,01  
Large 27,57  
Medium 10,41  
Small 0,01  
Micro 0,00

#### Capitalizzazione media di mercato

Fondo  
Ave Mkt Cap USD 111.591,94



### Titoli principali

Nome	Settore	%
SK Hynix Inc		9,52
Delta Electronics Inc		9,23
Taiwan Semiconductor...		8,84
Samsung Electronics Co Ltd		8,53
Aspeed Technology Inc		4,91
Tencent Holdings Ltd		4,02
Contemporary Amperex...		3,89
Discovery Ltd		3,82
B3 SA - Brasil Bolsa Balcao		3,39
Capitec Bank Holdings Ltd		3,14
% Primi 10 Titoli sul Patrimonio		59,28
Numero Complessivo di Titoli Azionari		32
Numero Complessivo di Titoli Obbligazionari		0

### Distribuzione Settoriale %

	Fondo
<b>Ciclico</b>	<b>31,98</b>
Materie Prime	0,03
Beni di Consumo Ciclici	9,88
Finanza	22,05
Immobiliare	0,03
<b>Sensibile</b>	<b>64,27</b>
Telecomunicazioni	7,11
Energia	-
Beni Industriali	10,29
Tecnologia	46,86
<b>Difensivo</b>	<b>3,74</b>
Beni Difensivi	2,69
Salute	1,05
Servizi di Pubblica Utilità	-

### Ripartizione Geografica %

	Fondo
<b>America</b>	<b>10,35</b>
Stati Uniti	0,02
Canada	0,00
America Latina e Centrale	10,32
<b>Europa</b>	<b>8,27</b>
Regno Unito	0,00
Europa Occidentale - Euro	0,00
Europa Occidentale - Non Euro	0,00
Europa dell'Est	1,17
Africa	7,10
Medio Oriente	0,00
<b>Asia</b>	<b>81,39</b>
Giappone	0,04
Australasia	0,00
Asia - Paesi Sviluppati	49,30
Asia - Emergente	32,05

### Anagrafica

Società di Gestione	Comgest Asset Management Intl Ltd	Patrimonio Classe (Mln)	6,90 EUR	Investimento Min. Ingresso	10 EUR
Telefono	-	Domicilio	IRLANDA	Investimento Min. Successivo	-
Web	-	Valuta del Fondo	EUR	T.E.R.	1,97%
Data di Partenza	14/06/2012	UCITS	Si	Spese correnti	2,16%
Nome del Gestore	Slabbert van Zyl	Inc/Acc	Acc	Commissione di incentivo	-
Data Inizio Gestione	30/09/2021	ISIN	IE00B65D2871		
NAV (02/07/2026)	EUR 38,79				

See disclosures for more details

© 2026 Morningstar Italia. Tutti i diritti sono riservati. Le informazioni qui contenute: (1) sono proprietà di Morningstar, (2) non possono essere copiate, (3) non costituiscono consiglio di investimento; (4) sono fornite con scopi informativi; (5) sono ritenute attendibili da Morningstar che, pertanto, ne garantisce il maggior grado di accuratezza e completezza possibile, fatto salvo il caso in cui queste Le siano state fornite in modo errato e/o non completo dalle relative società prodotte; (6) sono estratte dai dati del fondo disponibili e riferiti a date temporali diverse. Morningstar non è responsabile per qualunque danno o perdita derivante da qualunque uso delle informazioni e chi visiona tali informazioni sarà responsabile dell'uso che andrà a farne. Non vi è naturalmente garanzia alcuna che i risultati del passato trovino un riscontro nel futuro.

# Comgest Growth Emerging Markets EUR R Acc

Patrimonio Netto (Mln) 175,62 USD

(31/05/2026)