

# Comgest Growth America EUR R Acc

## Categoria Morningstar™

Azionari USA Large Cap Growth

## Benchmark Morningstar

Morningstar US Large-Mid Cap Broad

Growth NR USD

Usato nel Report

## Benchmark Dichiarato

S&amp;P 500 NR USD

## Morningstar Rating™

★★★

### Obiettivo d'Investimento Dichiarato

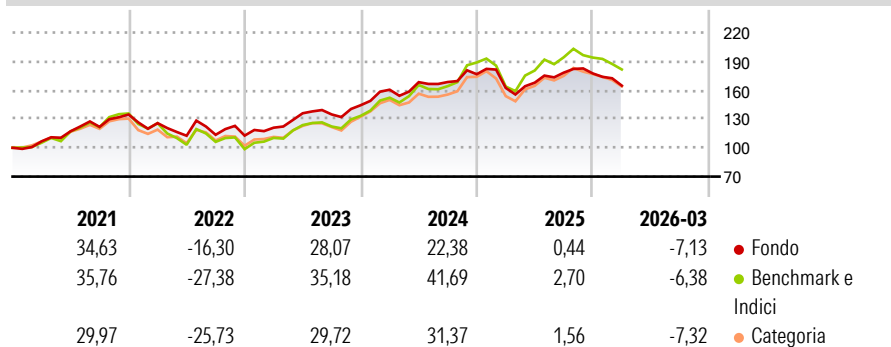
L'obiettivo del Fondo è aumentare il proprio valore (crescita del capitale) nel lungo periodo. Il Fondo mira a conseguire tale obiettivo investendo in un portafoglio di società a elevata qualità e crescita a lungo termine. Il Fondo investirà almeno il 51% del proprio patrimonio in azioni e azioni privilegiate. Il Fondo investirà almeno due terzi del proprio patrimonio in titoli emessi da società aventi sede legale od operanti prevalentemente in America, o in titoli emessi o garantiti dal governo americano.

### Misure di Rischio

3Y Alpha	-3,54	3Y Sharpe Ratio	0,63
3Y Beta	0,79	3Y Std Dev	13,12
3Y R-Squared	84,11	3Y Risk	-Med
3Y Info Ratio	-1,18	5Y Risk	-Med
3Y Tracking Error	6,24	10Y Risk	Basso

Basati su Morningstar US Large-Mid Cap Broad Growth NR USD (dove applicabile)

### Rendimenti



### Rend. Cumulati %

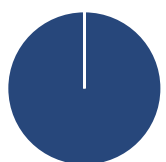
	Fondo	Bmk	Cat
3-Mesi	0,26	6,93	3,02
6-Mesi	-4,25	1,39	-2,59
1-Anno	12,11	26,73	20,63
3-Anni Ann.ti	12,59	23,17	18,19
5-Anni Ann.ti	9,47	13,31	8,27
10-Anni Ann.ti	12,54	16,75	14,39

Rendimenti aggiornati al 30/04/2026

### Rendimenti

Trimestrali %	Q1	Q2	Q3	Q4
2026	-7,13	-	-	-
2025	-8,10	3,40	6,21	-0,48
2024	11,17	4,91	0,08	4,85
2023	7,31	12,42	-0,88	7,11
2022	-6,64	-10,46	0,85	-0,72

### Portafoglio 31/03/2026



#### Asset Allocation %

Azioni	99,98
Obbligazioni	0,00
Liquidità	0,02
Altro	0,00

#### Style Box Azionaria

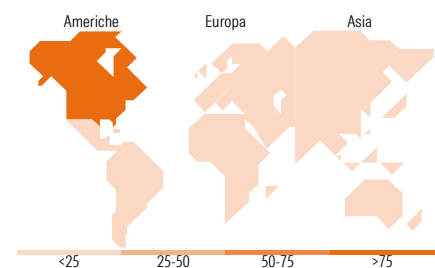


#### Mkt Cap %

Fondo	51,40
Giant	20,58
Large	24,05
Medium	3,97
Small	0,00
Micro	0,00

#### Capitalizzazione media di mercato

Fondo	320.954,29
Ave Mkt Cap USD	29



### Titoli principali

Nome	Settore	%
Alphabet Inc Class A	IT	7,88
Apple Inc	IT	6,00
Microsoft Corp	IT	6,00
Analog Devices Inc	IT	5,01
Johnson & Johnson	Salute	4,99
Vulcan Materials Co	Materie Prime	4,93
Stryker Corp	Salute	4,73
Eli Lilly and Co	Salute	4,58
Amazon.com Inc	IT	4,56
Oracle Corp	IT	4,38
% Primi 10 Titoli sul Patrimonio		53,05
Numero Complessivo di Titoli Azionari		33
Numero Complessivo di Titoli Obbligazionari		0

### Distribuzione Settoriale %

	Fondo
<b>Ciclico</b>	<b>26,96</b>
Materie Prime	4,93
Beni di Consumo Ciclici	9,79
Finanza	12,24
Immobiliare	-
<b>Sensibile</b>	<b>50,49</b>
Telecomunicazioni	13,75
Energia	-
Beni Industriali	10,06
Tecnologia	26,68
<b>Difensivo</b>	<b>22,55</b>
Beni Difensivi	2,65
Salute	19,89
Servizi di Pubblica Utilità	-

### Ripartizione Geografica %

	Fondo
<b>America</b>	<b>100,00</b>
Stati Uniti	100,00
Canada	0,00
America Latina e Centrale	0,00
<b>Europa</b>	<b>0,00</b>
Regno Unito	0,00
Europa Occidentale - Euro	0,00
Europa Occidentale - Non Euro	0,00
Europa dell'Est	0,00
Africa	0,00
Medio Oriente	0,00
<b>Asia</b>	<b>0,00</b>
Giappone	0,00
Australasia	0,00
Asia - Paesi Sviluppati	0,00
Asia - Emergente	0,00

### Anagrafica

Società di Gestione	Comgest Asset Management Intl Ltd	Patrimonio Classe (Mln)	96,55 EUR	Investimento Min. Ingresso	10 EUR
Telefono	-	(30/04/2026)		Investimento Min. Successivo	-
Web	-	Domicilio	IRLANDA	T.E.R.	2,08%
Data di Partenza	14/06/2012	Valuta del Fondo	EUR	Spese correnti	2,07%
Nome del Gestore	Justin Streeter	UCITS	Si	Commissione di incentivo	-
	Louis Citroën	Inc/Acc	Acc		
	Rémi Adam	ISIN	IE00B6X2JP23		
Data Inizio Gestione	24/04/2019				

# Comgest Growth America EUR R Acc

NAV <sup>(30/04/2026)</sup>

EUR 49,34

Patrimonio Netto (Mln)

685,54 USD

<sup>(31/03/2026)</sup>