

Amundi Funds - Equity Japan Target M EUR Hgd (C)

Categoria Morningstar™

Azionari Altri Settori

Benchmark Morningstar

Not Categorized
Usato nel Report

Benchmark Dichiarato

TOPIX TR JPY

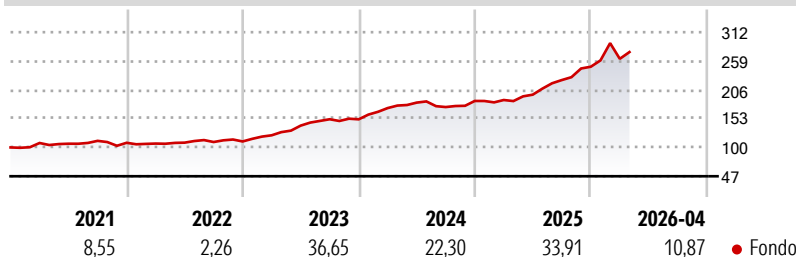
Morningstar Rating™

Senza rating

Obiettivo d'Investimento Dichiarato

L'obiettivo del Comparto consiste nel perseguire la crescita del capitale nel lungo periodo investendo almeno il 67% del patrimonio complessivo in azioni di società giapponesi sottovalutate (ossia società le cui quotazioni sul mercato azionario appaiono inferiori al loro reale valore patrimoniale e/o potenziale di guadagno) o che si trovano in una fase di svolta (ossia una fase in cui il livello di rendimento minimo accettabile si protrae a lungo al di sotto dei limiti previsti e in cui si impone l'attuazione di un cambiamento di rotta, di strategia o un cambiamento generale delle modalità operative) e quotate su un mercato giapponese. Il Comparto può investire in strumenti finanziari derivati a scopo di copertura e di efficiente gestione...

Rendimenti



Misure di Rischio

3Y Alpha	-	3Y Sharpe Ratio	1,83
3Y Beta	-	3Y Std Dev	12,86
3Y R-Squared	-	3Y Risk	-
3Y Info Ratio	-	5Y Risk	-
3Y Tracking Error	-	10Y Risk	-

Rend. Cumulati %

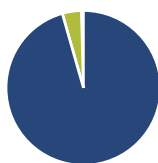
Periodo	Fondo
3-Mesi	4,86
6-Mesi	23,12
1-Anno	51,44
3-Anni Ann.ti	29,95
5-Anni Ann.ti	21,45
10-Anni Ann.ti	14,09

Rendimenti aggiornati al 08/05/2026

Rendimenti

Periodo	Q1	Q2	Q3	Q4
2026	5,87	-	-	-
2025	0,94	5,25	13,62	10,94
2024	13,68	5,81	-4,49	6,45
2023	10,17	14,57	8,36	-0,09
2022	-1,35	1,61	1,03	0,97

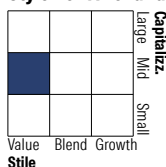
Portafoglio 31/03/2026



Asset Allocation %

Azioni	96,41
Obbligazioni	0,00
Liquidità	4,02
Altro	-0,43

Style Box Azionaria

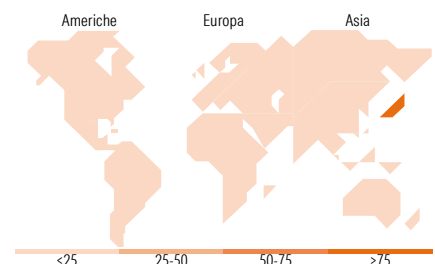


Mkt Cap %

Capitalizzazione	Fondo
Giant	0,00
Large	6,77
Medium	48,90
Small	44,33
Micro	0,00

Capitalizzazione media di mercato

Ave Mkt Cap JPY	340.657,21
-----------------	------------



Titoli principali

Nome	Settore	%
Kyocera Corp	3,45	
Subaru Corp	3,08	
Rohm Co Ltd	2,85	
Kyoto Financial Group Inc	2,71	
Seiko Epson Corp	2,71	
Ricoh Co Ltd	2,71	
Hachijuni Nagano Bank Ltd	2,67	
Mazda Motor Corp	2,43	
Toppan Holdings Inc	2,43	
TBS Holdings Inc	2,37	
% Primi 10 Titoli sul Patrimonio	27,42	
Numero Complessivo di Titoli Azionari	67	
Numero Complessivo di Titoli Obbligazionari	0	

Distribuzione Settoriale %

Settore	Fondo
Ciclico	38,58
Materie Prime	9,41
Beni di Consumo Ciclici	19,08
Finanza	10,09
Immobiliare	-
Sensibile	52,18
Telecomunicazioni	2,46
Energia	-
Beni Industriali	35,74
Tecnologia	13,98
Difensivo	9,24
Beni Difensivi	5,51
Salute	2,97
Servizi di Pubblica Utilità	0,76

Ripartizione Geografica %

Regione	Fondo
America	0,00
Stati Uniti	0,00
Canada	0,00
America Latina e Centrale	0,00
Europa	0,00
Regno Unito	0,00
Europa Occidentale - Euro	0,00
Europa Occidentale - Non Euro	0,00
Europa dell'Est	0,00
Africa	0,00
Medio Oriente	0,00
Asia	100,00
Giappone	100,00
Australasia	0,00
Asia - Paesi Sviluppati	0,00
Asia - Emergente	0,00

Anagrafica

Società di Gestione	Amundi Luxembourg S.A.	Patrimonio Classe (Mln)	2,67 EUR	Investimento Min. Ingresso	100.000 EUR
Telefono	+352 47 676667	(08/05/2026)		Investimento Min. Successivo	-
Web	www.amundi.com	Domicilio	LUSSEMBURGO	T.E.R.	-
Data di Partenza	22/06/2012	Valuta del Fondo	EUR	Spese correnti	0,86%
Nome del Gestore	Harukawa Naofumi	UCITS	Si	Commissione di incentivo	20,00%
Data Inizio Gestione	24/06/2011	Inc/Acc	Acc		

Amundi Funds - Equity Japan Target M EUR Hgd (C)

NAV <small>(08/05/2026)</small>	EUR 505,56	ISIN	LU0797053815
Patrimonio Netto (Mln)	43.264,22 JPY		
<small>(31/03/2026)</small>			