

Amundi Funds - Equity Japan Target G EUR Hgd (C)

Categoria Morningstar™

Azionari Altri Settori

Benchmark Morningstar
Not Categorized
Usato nel Report
Benchmark Dichiarato

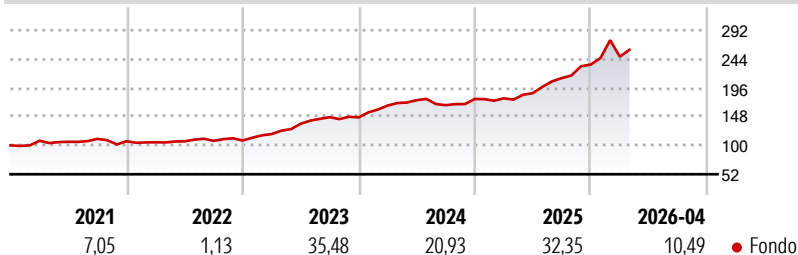
TOPIX TR JPY

Morningstar Rating™

Senza rating

Obiettivo d'Investimento Dichiarato

L'obiettivo del Comparto consiste nel perseguire la crescita del capitale nel lungo periodo investendo almeno il 67% del patrimonio complessivo in azioni di società giapponesi sottovalutate (ossia società le cui quotazioni sul mercato azionario appaiono inferiori al loro reale valore patrimoniale e/o potenziale di guadagno) o che si trovano in una fase di svolta (ossia una fase in cui il livello di rendimento minimo accettabile si protrae a lungo al di sotto dei limiti previsti e in cui si impone l'attuazione di un cambiamento di rotta, di strategia o un cambiamento generale delle modalità operative) e quotate su un mercato giapponese. Il Comparto può investire in strumenti finanziari derivati a scopo di copertura e di efficiente gestione...

Rendimenti

Misure di Rischio

3Y Alpha	-	3Y Sharpe Ratio	1,74
3Y Beta	-	3Y Std Dev	12,92
3Y R-Squared	-	3Y Risk	-
3Y Info Ratio	-	5Y Risk	-
3Y Tracking Error	-	10Y Risk	-

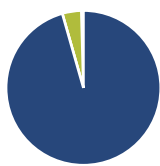
Rend. Cumulati %

Periodo	Fondo
3-Mesi	5,67
6-Mesi	19,74
1-Anno	47,08
3-Anni Ann.ti	27,69
5-Anni Ann.ti	20,05
10-Anni Ann.ti	12,11

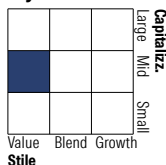
Rendimenti aggiornati al 30/04/2026

Rendimenti

Periodo	Q1	Q2	Q3	Q4
Trimestrali %				
2026	5,58	-	-	-
2025	0,62	4,81	13,42	10,64
2024	13,47	5,45	-4,80	6,16
2023	9,91	14,39	8,05	-0,28
2022	-1,67	1,51	0,73	0,59

Portafoglio 31/03/2026

Asset Allocation %

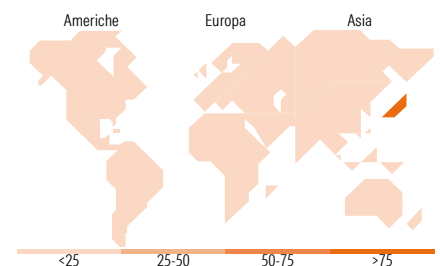
Azioni	96,41
Obbligazioni	0,00
Liquidità	4,02
Altro	-0,43

Style Box Azionaria

Mkt Cap %

Capitalizzazione	Fondo
Giant	0,00
Large	6,77
Medium	48,90
Small	44,33
Micro	0,00

Capitalizzazione media di mercato

Ave Mkt Cap JPY	340.657,21
-----------------	------------


Titoli principali

Nome	Settore	%
Kyocera Corp	🔧	3,45
Subaru Corp	🚗	3,08
Rohm Co Ltd	📄	2,85
Kyoto Financial Group Inc	🏦	2,71
Seiko Epson Corp	📄	2,71
Ricoh Co Ltd	🔧	2,71
Hachijuni Nagano Bank Ltd	🏦	2,67
Mazda Motor Corp	🚗	2,43
Toppan Holdings Inc	🔧	2,43
TBS Holdings Inc	📄	2,37
% Primi 10 Titoli sul Patrimonio		27,42
Numero Complessivo di Titoli Azionari		67
Numero Complessivo di Titoli Obbligazionari		0

Distribuzione Settoriale %

Settore	Fondo
Ciclico	38,58
Materie Prime	9,41
Beni di Consumo Ciclici	19,08
Finanza	10,09
Immobiliare	-
Sensibile	52,18
Telecomunicazioni	2,46
Energia	-
Beni Industriali	35,74
Tecnologia	13,98
Difensivo	9,24
Beni Difensivi	5,51
Salute	2,97
Servizi di Pubblica Utilità	0,76

Ripartizione Geografica %

Regione	Fondo
America	0,00
Stati Uniti	0,00
Canada	0,00
America Latina e Centrale	0,00
Europa	0,00
Regno Unito	0,00
Europa Occidentale - Euro	0,00
Europa Occidentale - Non Euro	0,00
Europa dell'Est	0,00
Africa	0,00
Medio Oriente	0,00
Asia	100,00
Giappone	100,00
Australasia	0,00
Asia - Paesi Sviluppati	0,00
Asia - Emergente	0,00

Anagrafica

Società di Gestione	Amundi Luxembourg S.A.	Patrimonio Classe (Mln)	7,87 EUR	Investimento Min. Ingresso	1/1.000 Quota
Telefono	+352 47 676667	(30/04/2026)		Investimento Min. Successivo	-
Web	www.amundi.com	Domicilio	LUSSEMBURGO	T.E.R.	-
Data di Partenza	22/06/2012	Valuta del Fondo	EUR	Spese correnti	2,18%
Nome del Gestore	Harukawa Naofumi	UCITS	Si	Commissione di incentivo	20,00%
Data Inizio Gestione	24/06/2011	Inc/Acc	Acc		

Amundi Funds - Equity Japan Target G EUR Hgd (C)

NAV <small>(30/04/2026)</small>	EUR 399,31	ISIN	LU0797053732
Patrimonio Netto (Mln)	43.264,22 JPY		
<small>(31/03/2026)</small>			