

Fundsmith Equity Fund I EUR Inc

Categoria Morningstar™

Azionari Internazionali Large Cap Growth

Benchmark Morningstar

Morningstar Global Growth Target Market

Exposure NR USD

Usato nel Report

Benchmark Dichiarato

MSCI World NR EUR

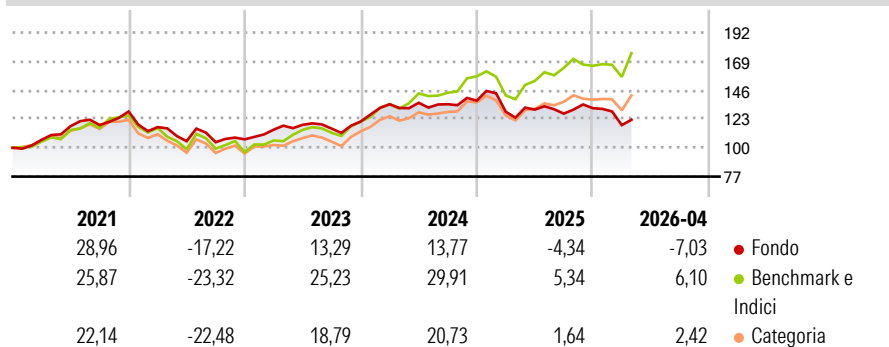
Morningstar Rating™

★★

Obiettivo d'Investimento Dichiarato

The investment objective of the Sub-fund is to achieve long term growth in value. The Sub-fund will invest in equities on a global basis. The Subfund's approach is to be a long-term investor in its chosen stocks. It will not adopt short-term trading strategies.

Rendimenti



Misure di Rischio

3Y Alpha	-12,04	3Y Sharpe Ratio	-0,06
3Y Beta	0,74	3Y Std Dev	12,72
3Y R-Squared	67,86	3Y Risk	-Med
3Y Info Ratio	-1,98	5Y Risk	Basso
3Y Tracking Error	8,88	10Y Risk	-Med

Basati su Morningstar Global Growth Target Market Exposure NR USD (dove applicabile)

Rend. Cumulati %

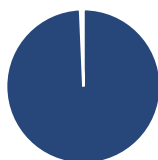
	Fondo	Bmk	Cat
3-Mesi	-1,53	9,98	5,39
6-Mesi	-1,45	12,27	6,21
1-Anno	-3,48	19,34	9,06
3-Anni Ann.ti	2,30	18,40	10,89
5-Anni Ann.ti	3,26	11,87	6,08
10-Anni Ann.ti	9,20	13,25	9,69

Rendimenti aggiornati al 19/05/2026

Rendimenti

	Q1	Q2	Q3	Q4
Trimestrali %				
2026	-10,30	-	-	-
2025	-6,43	1,33	-2,46	3,44
2024	11,41	0,88	-0,85	2,10
2023	7,18	3,42	-2,55	4,87
2022	-9,68	-9,65	-0,77	2,22

Portafoglio 31/03/2026



Asset Allocation %

- Azioni
- Obbligazioni
- Liquidità
- Altro

Netta

99,32
0,00
0,68
0,00

Style Box Azionaria

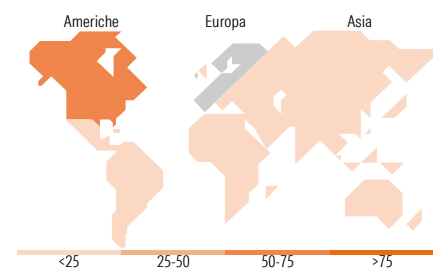


Mkt Cap %

Fondo	35,57
Giant	34,72
Large	29,71
Medium	0,00
Small	0,00
Micro	0,00

Capitalizzazione media di mercato

Fondo	99.994,3
Ave Mkt Cap GBP	5



Titoli principali

Nome	Settore	%
Marrriott International Inc...	🏨	6,15
L'Oreal SA	💄	5,71
Stryker Corp	🏥	5,68
Waters Corp	🏭	5,34
Visa Inc Class A	💳	5,29
Philip Morris International...	🚬	4,97
IDEXX Laboratories Inc	🏥	4,73
Alphabet Inc Class A	💻	4,58
Amadeus IT Group SA	💻	4,54
Lvmh Moet Hennessy Louis...	🍷	4,49
% Primi 10 Titoli sul Patrimonio		51,50
Numero Complessivo di Titoli Azionari		28
Numero Complessivo di Titoli Obbligazionari		0

Distribuzione Settoriale %

	Fondo
Ciclico	16,05
Materie Prime	-
Beni di Consumo Ciclici	10,72
Finanza	5,33
Immobiliare	-
Sensibile	34,17
Telecomunicazioni	8,87
Energia	-
Beni Industriali	4,48
Tecnologia	20,82
Difensivo	49,79
Beni Difensivi	21,15
Salute	28,64
Servizi di Pubblica Utilità	-

Ripartizione Geografica %

	Fondo
America	70,30
Stati Uniti	70,30
Canada	0,00
America Latina e Centrale	0,00
Europa	29,70
Regno Unito	5,21
Europa Occidentale - Euro	17,25
Europa Occidentale - Non Euro	7,24
Europa dell'Est	0,00
Africa	0,00
Medio Oriente	0,00
Asia	0,00
Giappone	0,00
Australasia	0,00
Asia - Paesi Sviluppati	0,00
Asia - Emergente	0,00

Anagrafica

Società di Gestione	Fundsmith Investment Services Limited	Patrimonio Classe (Mln)	139,68 EUR	Investimento Min. Ingresso	5.000.000 EUR
Telefono	-	Domicilio	LUSSEMBURGO	Investimento Min. Successivo	5.000 EUR
Web	-	Valuta del Fondo	EUR	T.E.R.	0,94%
Data di Partenza	02/11/2011	UCITS	Si	Spese correnti	0,95%
Nome del Gestore	-	Inc/Acc	Inc	Commissione di incentivo	-
Data Inizio Gestione	11/02/2011	ISIN	LU0690374532		
NAV (19/05/2026)	EUR 55,69				

Fundsmith Equity Fund I EUR Inc

Patrimonio Netto (Mln) 12.651,46 GBP

(31/03/2026)