

# HSBC Global Investment Funds - RMB Fixed Income ICOEUR

**Categoria Morningstar™**

Obligazionari Altro

**Benchmark Morningstar**

Not Categorized

Usato nel Report

**Benchmark Dichiarato**

50% Markit iBoxx ALBI China Offshore TR  
USD, 50% Markit iBoxx ALBI China Onshore  
TR USD

**Morningstar Rating™**

Senza rating

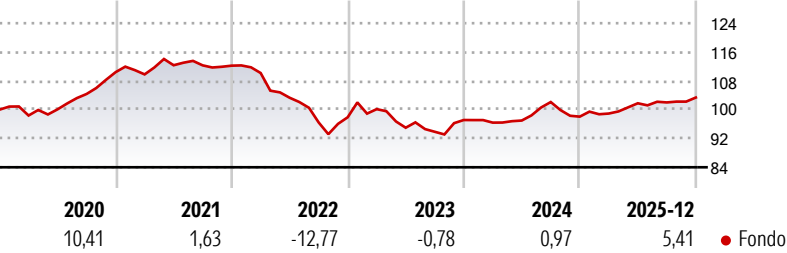
**Obiettivo d'Investimento Dichiarato**

L'obiettivo è quello di offrire una crescita dell'investimento e del relativo reddito nel tempo. Il fondo deterrà prevalentemente una combinazione di obbligazioni di qualità elevata ed altre di qualità inferiore, così come obbligazioni prive di rating che offrono esposizione al renminbi cinese («RMB»). Poiché il mercato RMB è nuovo e in via di sviluppo, il fondo potrà talvolta detenere un livello elevato di liquidità, depositi e altri investimenti a breve termine. Le obbligazioni detenute potrebbero non essere denominate in RMB; per acquisire esposizione al RMB saranno invece utilizzati i derivati. Il fondo potrà usare derivati per migliorare i rendimenti, acquisire esposizione a valute, ridurre le imposte al momento dell'investimento e...

**Misure di Rischio**

3Y Alpha	-	3Y Sharpe Ratio	-0,19
3Y Beta	-	3Y Std Dev	5,38
3Y R-Squared	-	3Y Risk	-
3Y Info Ratio	-	5Y Risk	-
3Y Tracking Error	-	10Y Risk	-

**Rendimenti**



**Rend. Cumulati %**


	Fondo
3-Mesi	1,48
6-Mesi	2,50
1-Anno	4,66
3-Anni Ann.ti	0,79
5-Anni Ann.ti	-1,45
10-Anni Ann.ti	1,06

Rendimenti aggiornati al 29/01/2026

**Rendimenti**

	Q1	Q2	Q3	Q4
<b>Trimestrali %</b>				
2026	-	-	-	-
2025	0,87	2,88	0,23	1,34
2024	-0,75	0,60	5,30	-3,97
2023	2,31	-5,15	-1,18	3,47
2022	-1,82	-6,23	-6,65	1,50

**Portafoglio 31/12/2025**



**Fixed Income Style**

Box™	Fondo
Duration Effettiva	5,89
Maturity effettiva	7,11
Qualità Credito Media	BBB

Qualità Credito: Alto, Med, Basso  
Sensibilità ai Tassi: Basso, Med, Alto







**Credit Quality %**

	0		0
AAA	1,62	BBB	14,94
AA	7,18	BB	2,55
A	70,02	B	0,76
		Below B	1,00
		Not Rated	1,92

**Titoli principali**

Nome	Settore	%
China (People's Republic Of)...	—	6,82
China (People's Republic Of)...	—	5,10
China (People's Republic Of)...	—	4,79
Agricultural Development...	—	4,65
Agricultural Development...	—	3,60
5 Year Treasury Note Future...	—	3,54
Sun Hung Kai Properties...	—	3,42
Hysan (MTN) Ltd. 3.15%	—	3,17
Prologis, L.P. 3.25%	—	3,12
The Export-Import Bank of...	—	2,97
% Primi 10 Titoli sul Patrimonio		41,18
Numero Complessivo di Titoli Azionari		0
Numero Complessivo di Titoli Obbligazionari		90

**Fixed Income Sector Weightings %**

 Governativo	35,20
 Societario	66,56
 Cartolarizzazioni	0,00
 Enti Locali	0,00
 Liquidità ed equivalenti	-1,96
 Derivati	0,20
<hr/>	
<b>Coupon Range %</b>	<b>Fondo</b>
0 coupon	3,48
Da 0 a 4 cedole	86,61
Da 4 a 6 cedole	3,52
Da 6 a 8 cedole	3,66
Da 8 a 10 cedole	2,34
Da 10 a 12 cedole	0,00
Oltre 12 cedole	0,39

**Scadenze %**

da 1 a 3	10,91
da 3 a 5	29,76
da 5 a 7	14,60
da 7 a 10	23,71
da 10 a 15	0,84
da 15 a 20	0,00
da 20 a 30	10,49
oltre 30	2,05

**Anagrafica**

Società di Gestione	HSBC Investments	Patrimonio Classe (Mln)	0,22 USD	Investimento Min. Ingresso	1.000.000 EUR
Telefono	(+352) 40 46 46 767	(29/01/2026)		Investimento Min. Successivo	-
Web	http://www.assetmanagement.hsbc.com	Domicilio	LUSSEMBURGO	T.E.R.	0,59%
		Valuta del Fondo	EUR	Spese correnti	0,59%
		UCITS	Si	Commissione di incentivo	-
Data di Partenza	12/10/2012	Inc/Acc	Acc		
Nome del Gestore	Ming Leap	ISIN	LU0782296759		
Data Inizio Gestione	13/09/2019				
NAV (29/01/2026)	EUR 11,20				

# HSBC Global Investment Funds - RMB Fixed Income ICOEUR

Patrimonio Netto (Mln)	67,98 USD
(31/12/2025)	