

Invesco Funds - Invesco Pan European High Income Fund R Accumulation EUR

Categoria Morningstar™

Bilanciati Prudenti EUR

Benchmark Morningstar

Morningstar Euro Cautious Target

Allocation NR EUR

Usato nel Report

Benchmark Dichiarato

20% MSCI Europe Ex UK NR EUR, 35%
Bloomberg Pan Euro Agg Corp TR Hdq EUR,
45% ICE BofA Euro High Yield TR EUR

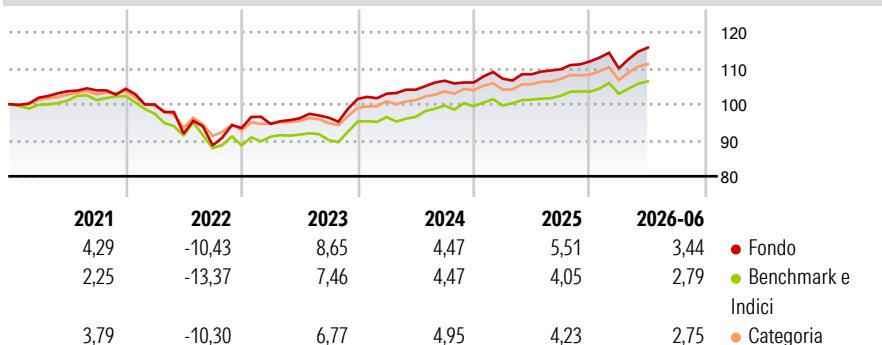
Morningstar Rating™

★★★★

Obiettivo d'Investimento Dichiarato

Il Comparto mira a offrire agli Azionisti una crescita del rendimento totale nel lungo termine attraverso un portafoglio gestito attivamente e diversificato che investa principalmente in titoli di debito europei a rendimento più elevato e, in misura minore, in titoli azionari.

Rendimenti



Misure di Rischio

3Y Alpha	1,41	3Y Sharpe Ratio	0,77
3Y Beta	0,92	3Y Std Dev	4,53
3Y R-Squared	75,57	3Y Risk	Med
3Y Info Ratio	0,56	5Y Risk	+Med
3Y Tracking Error	2,26	10Y Risk	Alto

Basati su Morningstar Euro Cautious Target Allocation NR EUR (dove applicabile)

Rend. Cumulati %

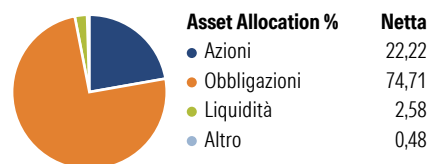
	Fondo	Bmk	Cat
3-Mesi	2,83	1,56	2,54
6-Mesi	2,37	1,37	1,76
1-Anno	5,94	4,25	5,26
3-Anni Ann.ti	6,56	5,33	5,52
5-Anni Ann.ti	2,15	0,80	1,42
10-Anni Ann.ti	2,92	1,76	1,91

Rendimenti aggiornati al 09/07/2026

Rendimenti

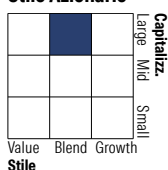
	Q1	Q2	Q3	Q4
Trimestrali %				
2026	-1,72	5,26	-	-
2025	1,00	1,16	1,26	1,98
2024	1,41	1,09	2,39	-0,47
2023	1,20	1,64	0,19	5,42
2022	-4,17	-8,08	-3,59	5,47

Portafoglio 31/05/2026

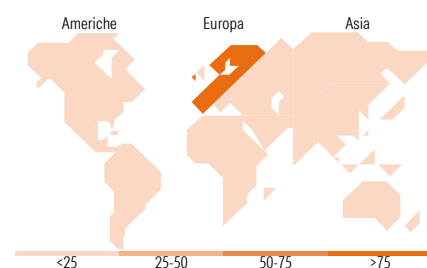
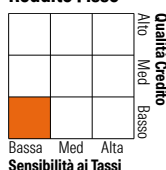


Morningstar Style Box®

Stile Azionario



Reddito Fisso



Titoli principali

Nome	Settore	%
Invesco Euro Liquidity Port...	-	1,89
Banco Bilbao Vizcaya...	🏦	0,93
Banco Santander SA 7%	-	0,92
Shell PLC	🏭	0,88
Banco Santander SA	🏦	0,88
ASML Holding NV	🏭	0,82
E.ON SE	🏭	0,77
Nestle SA	🏭	0,76
Allianz SE	🏭	0,76
Enel SpA	🏭	0,75
% Primi 10 Titoli sul Patrimonio		9,37
Numero Complessivo di Titoli Azionari		49
Numero Complessivo di Titoli Obbligazionari		415

Distribuzione Settoriale %

	Fondo
🔄 Ciclico	35,05
📈 Sensibile	39,27
🛡️ Difensivo	25,68

Fixed Income Sector Weightings %

	Fondo
🏛️ Governativo	2,58
🏢 Societario	93,03
🏠 Cartolarizzazioni	1,32
🏠 Enti Locali	0,00
🏠 Liquidità ed equivalenti	3,07
📄 Derivati	0,00

Ripartizione Geografica %

	Fondo
America	3,25
Stati Uniti	3,25
Canada	0,00
America Latina e Centrale	0,00
Europa	94,50
Regno Unito	6,20
Europa Occidentale - Euro	76,82
Europa Occidentale - Non Euro	11,47
Europa dell'Est	0,00
Africa	0,00
Medio Oriente	0,00
Asia	2,25
Giappone	0,00
Australasia	0,00
Asia - Paesi Sviluppati	2,25
Asia - Emergente	0,00

Anagrafica

Società di Gestione	Invesco Management S.A.	Patrimonio Classe (Mln)	607,03 EUR	Investimento Min. Ingresso	1.000 EUR
Telefono	(+353) 1 4398100	(09/07/2026)		Investimento Min. Successivo	-
Web	www.invescomanagement.com	Domicilio	LUSSEMBURGO	T.E.R.	-
		Valuta del Fondo	EUR	Spese correnti	2,32%
Data di Partenza	27/06/2012	UCITS	Si	Commissione di incentivo	-
Nome del Gestore	-	Inc/Acc	Acc		
Data Inizio Gestione	31/08/2020	ISIN	LU0794791011		
NAV (09/07/2026)	EUR 18,56				

See disclosures for more details

© 2026 Morningstar Italia. Tutti i diritti sono riservati. Le informazioni qui contenute: (1) sono proprietà di Morningstar, (2) non possono essere copiate, (3) non costituiscono consiglio di investimento; (4) sono fornite con scopi informativi; (5) sono ritenute attendibili da Morningstar che, pertanto, ne garantisce il maggior grado di accuratezza e completezza possibile, fatto salvo il caso in cui queste Le siano state fornite in modo errato e/o non completo dalle relative società prodotte; (6) sono estratte dai dati del fondo disponibili e riferiti a date temporali diverse. Morningstar non è responsabile per qualunque danno o perdita derivante da qualunque uso delle informazioni e chi visiona tali informazioni sarà responsabile dell'uso che andrà a farne. Non vi è naturalmente garanzia alcuna che i risultati del passato trovino un riscontro nel futuro.

Invesco Funds - Invesco Pan European High Income Fund R Accumulation EUR

Patrimonio Netto (Mln) 7.311,77 EUR

(31/05/2026)