

DWS Invest II ESG European Top Dividend XC

Categoria Morningstar™

Azionari Europa - Reddito

Benchmark Morningstar

Morningstar Developed Europe Dividend

Yield >2.5% NR EUR

Usato nel Report

Benchmark Dichiarato

Not Benchmarked

Morningstar Rating™

★★★

Obiettivo d'Investimento Dichiarato

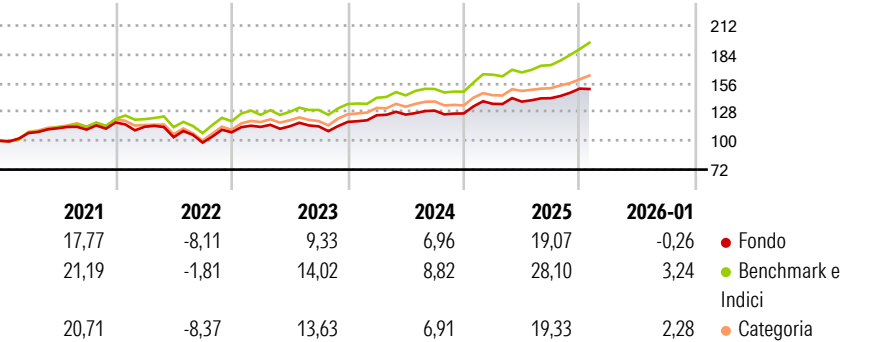
The objective of the investment policy of the fund is to achieve an above average return. The sub-fund is actively managed and is not managed in reference to a benchmark. At least 70% of the sub-fund's assets are invested in equities, stock certificates, participation and dividend-right certificates, convertible bonds, American Depository Receipts (ADRs) and Global Depository Receipts (GDRs), listed on recognized exchanges and markets and issued by international financial institutions, and equity warrants of European issuers.

Misure di Rischio

3Y Alpha	-3,18	3Y Sharpe Ratio	0,85
3Y Beta	0,84	3Y Std Dev	8,05
3Y R-Squared	86,04	3Y Risk	-Med
3Y Info Ratio	-1,69	5Y Risk	Med
3Y Tracking Error	3,36	10Y Risk	Basso

Basati su Morningstar Developed Europe Dividend Yield >2.5% NR EUR (dove applicabile)

Rendimenti



Rend. Cumulati %


	Fondo	Bmk	Cat
3-Mesi	5,25	9,38	8,54
6-Mesi	10,00	17,01	12,37
1-Anno	13,96	25,43	17,87
3-Anni Ann.ti	10,32	16,16	13,51
5-Anni Ann.ti	8,53	14,47	11,32
10-Anni Ann.ti	7,93	10,28	8,18

Rendimenti aggiornati al 11/02/2026

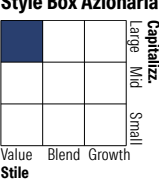
Rendimenti Trimestrali %

	Q1	Q2	Q3	Q4
2026	-	-	-	-
2025	7,37	1,60	2,41	6,57
2024	5,50	0,48	3,10	-2,13
2023	4,85	0,51	-0,02	3,78
2022	-3,54	-8,94	-5,03	10,16

Portafoglio 31/12/2025



Style Box Azionaria

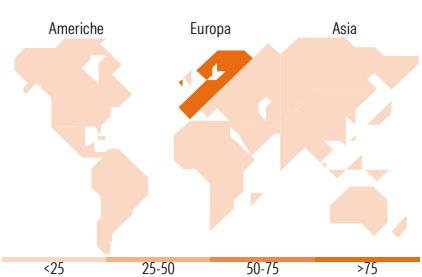


Mkt Cap %

	Fondo
Giant	48,89
Large	36,66
Medium	14,46
Small	0,00
Micro	0,00

Capitalizzazione media di mercato

	Fondo
Ave Mkt Cap EUR	54.198,08



Titoli principali

Nome	Settore	%
AXA SA		3,89
Allianz SE		3,24
Novartis AG Registered Shares		3,17
Roche Holding AG		2,95
Sanofi SA		2,80
Unilever PLC		2,33
SCOR SE Act. Prov. Regpt.		2,23
Carlsberg AS Class B		2,03
Danone SA		1,96
Nestle SA		1,95
% Primi 10 Titoli sul Patrimonio		26,54
Numero Complessivo di Titoli Azionari		58
Numero Complessivo di Titoli Obbligazionari		0

Distribuzione Settoriale %

	Fondo
Ciclico	36,99
Materie Prime	3,21
Beni di Consumo Ciclici	5,72
Finanza	26,74
Immobiliare	1,32
Sensibile	22,60
Telecomunicazioni	6,86
Energia	-
Beni Industriali	14,29
Tecnologia	1,45
Difensivo	40,41
Beni Difensivi	17,74
Salute	17,52
Servizi di Pubblica Utilità	5,14

Ripartizione Geografica %

	Fondo
America	0,57
Stati Uniti	0,00
Canada	0,00
America Latina e Centrale	0,57
Europa	99,43
Regno Unito	17,87
Europa Occidentale - Euro	57,82
Europa Occidentale - Non Euro	23,74
Europa dell'Est	0,00
Africa	0,00
Medio Oriente	0,00
Asia	0,00
Giappone	0,00
Australasia	0,00
Asia - Paesi Sviluppati	0,00
Asia - Emergente	0,00

Anagrafica

Società di Gestione	DWS Investment S.A.	Patrimonio Classe (Mln)	0,84 EUR	Investimento Min. Ingresso	-
Telefono	+352 42101-1	(11/02/2026)		Investimento Min. Successivo	-
Web	www.dws.lu	Domicilio	LUSSEMBURGO	T.E.R.	0,40%
Data di Partenza	02/07/2012	Valuta del Fondo	EUR	Spese correnti	0,38%
Nome del Gestore	Marc Althaus	UCITS	Si	Commissione di incentivo	-
Data Inizio Gestione	01/10/2016	Inc/Acc	Acc		
NAV (11/02/2026)	EUR 286,00	ISIN	LU0781238000		
Patrimonio Netto (Mln)	454,94 EUR				

(31/12/2025)