

DWS Invest II ESG European Top Dividend LC

Categoria Morningstar™

Azionari Europa - Reddito

Benchmark Morningstar

Morningstar Developed Europe Dividend

Yield >2.5% NR EUR

Usato nel Report

Benchmark Dichiarato

Not Benchmarked

Morningstar Rating™

★★★

Obiettivo d'Investimento Dichiarato

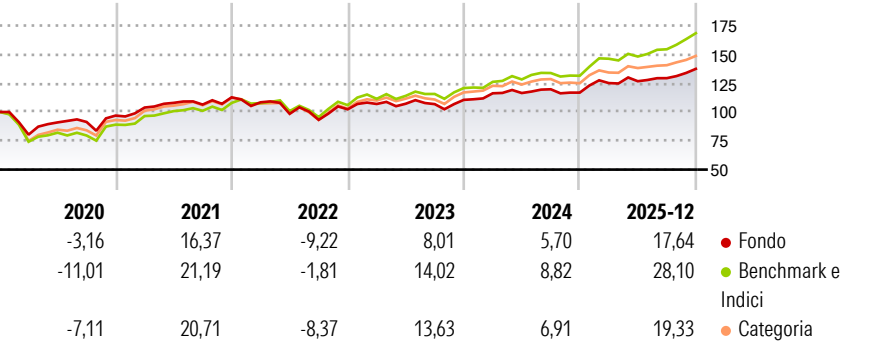
The objective of the investment policy of the fund is to achieve an above average return. The sub-fund is actively managed and is not managed in reference to a benchmark. At least 70% of the sub-fund's assets are invested in equities, stock certificates, participation and dividend-right certificates, convertible bonds, American Depository Receipts (ADRs) and Global Depository Receipts (GDRs), listed on recognized exchanges and markets and issued by international financial institutions, and equity warrants of European issuers.

Misure di Rischio

3Y Alpha	-3,78	3Y Sharpe Ratio	0,87
3Y Beta	0,85	3Y Std Dev	8,30
3Y R-Squared	90,67	3Y Risk	-Med
3Y Info Ratio	-2,18	5Y Risk	-Med
3Y Tracking Error	2,92	10Y Risk	Basso

Basati su Morningstar Developed Europe Dividend Yield >2.5% NR EUR (dove applicabile)

Rendimenti



Rend. Cumulati %

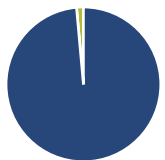
	Fondo	Bmk	Cat
3-Mesi	2,02	8,05	5,26
6-Mesi	6,01	13,52	9,30
1-Anno	11,35	24,92	17,10
3-Anni Ann.ti	8,05	15,04	12,80
5-Anni Ann.ti	6,96	13,67	11,17
10-Anni Ann.ti	5,51	8,83	7,27

Rendimenti aggiornati al 28/01/2026

Rendimenti Trimestrali %

	Q1	Q2	Q3	Q4
2026	-	-	-	-
2025	7,06	1,29	2,10	6,24
2024	5,16	0,19	2,79	-2,40
2023	4,52	0,20	-0,33	3,47
2022	-3,83	-9,22	-5,32	9,82

Portafoglio 30/11/2025



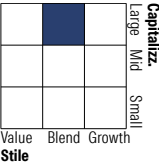
Asset Allocation %

- Azioni
- Obbligazioni
- Liquidità
- Altro

Netta

98,57  
0,00  
1,43  
0,00

Style Box Azionaria

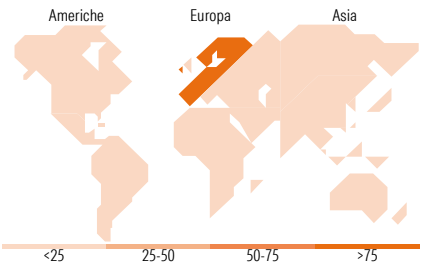


Mkt Cap %

Giant	45,71
Large	40,20
Medium	14,10
Small	0,00
Micro	0,00

Capitalizzazione media di mercato

Ave Mkt Cap EUR	52.001,83
-----------------	-----------



Titoli principali

Nome	Settore	%
Allianz SE	Assicurazioni	4,04
AXA SA	Assicurazioni	3,94
Novartis AG Registered Shares	Farmaceutici	3,23
Sanofi SA	Farmaceutici	2,98
Roche Holding AG	Farmaceutici	2,82
Unilever PLC	Alimentari e bevande	2,52
Fresnillo PLC	Miniere e metallurgia	2,23
SCOR SE Act. Prov. Regpt.	Assicurazioni	2,21
Generali	Assicurazioni	2,06
Carlsberg AS Class B	Alimentari e bevande	2,01
% Primi 10 Titoli sul Patrimonio		28,04
Numero Complessivo di Titoli Azionari		57
Numero Complessivo di Titoli Obbligazionari		0

Distribuzione Settoriale %

	Fondo
<b>Ciclico</b>	<b>40,59</b>
Materie Prime	4,87
Beni di Consumo Ciclici	6,33
Finanza	28,08
Immobiliare	1,31
<b>Sensibile</b>	<b>21,77</b>
Telecomunicazioni	6,39
Energia	-
Beni Industriali	13,92
Tecnologia	1,46
<b>Difensivo</b>	<b>37,64</b>
Beni Difensivi	16,04
Salute	16,67
Servizi di Pubblica Utilità	4,93

Ripartizione Geografica %

	Fondo
<b>America</b>	<b>2,26</b>
Stati Uniti	0,00
Canada	0,00
America Latina e Centrale	2,26
<b>Europa</b>	<b>97,74</b>
Regno Unito	17,44
Europa Occidentale - Euro	57,49
Europa Occidentale - Non Euro	22,81
Europa dell'Est	0,00
Africa	0,00
Medio Oriente	0,00
<b>Asia</b>	<b>0,00</b>
Giappone	0,00
Australasia	0,00
Asia - Paesi Sviluppati	0,00
Asia - Emergente	0,00

Anagrafica

Società di Gestione	DWS Investment S.A.	Patrimonio Classe (Mln)	47,37 EUR	Investimento Min. Ingresso	-
Telefono	+352 42101-1	(28/01/2026)		Investimento Min. Successivo	-
Web	www.dws.lu	Domicilio	LUSSEMBURGO	T.E.R.	1,60%
Data di Partenza	02/07/2012	Valuta del Fondo	EUR	Spese correnti	1,58%
Nome del Gestore	Marc Althaus	UCITS	Si	Commissione di incentivo	-
Data Inizio Gestione	01/10/2016	Inc/Acc	Acc		
NAV (28/01/2026)	EUR 237,91	ISIN	LU0781237614		
Patrimonio Netto (Mln)	442,56 EUR				

(30/11/2025)