

# Schroder International Selection Fund Global Diversified Growth A1 Distribution EUR

**Categoria Morningstar™**
**QV** Flessibili EUR - Globali

**Benchmark Morningstar**

Morningstar Euro Moderate Global Target

**Benchmark Dichiarato**

MSCI ACWI 100% Hdq NR EUR

**Morningstar Rating™**

★★★

Allocation NR EUR

Usato nel Report

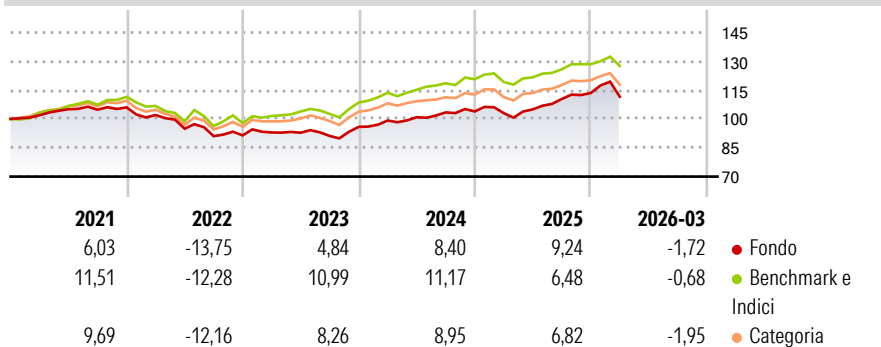
**Obiettivo d'Investimento Dichiarato**

Il fondo mira a generare una crescita del capitale e reddito. Almeno due terzi del fondo saranno investiti in altri fondi che investono in azioni ed obbligazioni e/o strumenti del mercato monetario, scambiati in tutto il mondo. Il fondo mira a fornire un rendimento simile a quello azionario tramite un ciclo di investimento che corrisponde, tipicamente, ad un periodo di cinque-sette anni, limitando comunque il rischio ai due terzi del portafoglio (calcolato in base alla volatilità). Per raggiungere questo obiettivo, il fondo ha un'esposizione diretta o indiretta in un'ampia gamma di investimenti in azioni, obbligazioni e strumenti finanziari alternativi. Le ponderazioni di queste posizioni sono adeguate alle diverse condizioni di mercato.

**Misure di Rischio**

|                   |       |                 |      |
|-------------------|-------|-----------------|------|
| 3Y Alpha          | -1,64 | 3Y Sharpe Ratio | 0,48 |
| 3Y Beta           | 1,03  | 3Y Std Dev      | 7,04 |
| 3Y R-Squared      | 78,71 | 3Y Risk         | Med  |
| 3Y Info Ratio     | -0,51 | 5Y Risk         | Med  |
| 3Y Tracking Error | 3,25  | 10Y Risk        | -Med |

Basati su Morningstar Euro Moderate Global Target Allocation NR EUR (dove applicabile)


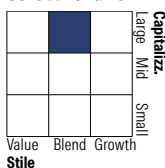
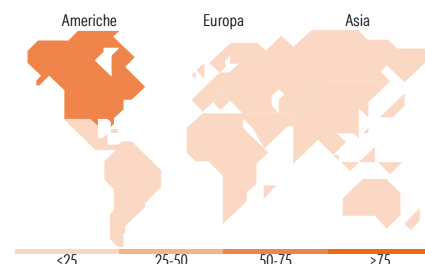
**Rendimenti**

**Rend. Cumulati %**

|                | Fondo | Bmk   | Cat   |
|----------------|-------|-------|-------|
| 3-Mesi         | 0,63  | -0,11 | -0,07 |
| 6-Mesi         | 3,44  | 3,31  | 2,39  |
| 1-Anno         | 20,26 | 14,48 | 16,94 |
| 3-Anni Ann.ti  | 7,31  | 8,61  | 7,95  |
| 5-Anni Ann.ti  | 2,42  | 4,55  | 3,70  |
| 10-Anni Ann.ti | 2,58  | 5,57  | 4,33  |

Rendimenti aggiornati al 10/04/2026

**Rendimenti**

|      | Q1    | Q2    | Q3    | Q4   |
|------|-------|-------|-------|------|
| 2026 | -1,72 | -     | -     | -    |
| 2025 | -0,85 | 1,89  | 5,16  | 2,83 |
| 2024 | 3,49  | 1,71  | 2,47  | 0,49 |
| 2023 | 1,66  | -0,14 | -1,81 | 5,18 |
| 2022 | -3,74 | -6,97 | -4,10 | 0,43 |

**Portafoglio 31/03/2026**

**Morningstar Style Box®**
**Stile Azionario**

**Reddito Fisso**

**Titoli principali**

| Nome  | Settore | %     |
|---|---------|-------|
| Schroder ISF QEP Gbl Cor I...               | —       | 18,29 |
| Schroder ISF Global Eq I Acc...             | —       | 14,87 |
| Schroder ISF QEP Gbl ActVal...              | —       | 7,08  |
| Schroder ISF Em Mkt Lcl Ccy...              | —       | 6,11  |
| iShares Physical Gold ETC                   | —       | 4,92  |
| Schroder GAIA Cat Bond I Acc...             | —       | 3,14  |
| Germany (Federal Republic...                | —       | 3,07  |
| Germany (Federal Republic...                | —       | 3,02  |
| Schroder ISF Sst Gbl Mlt Cr...              | —       | 2,97  |
| Ultra 10 Year US Treasury...                | —       | 2,85  |
| % Primi 10 Titoli sul Patrimonio            |         | 66,31 |
| Numero Complessivo di Titoli Azionari       |         | 21    |
| Numero Complessivo di Titoli Obbligazionari |         | 287   |

**Distribuzione Settoriale %**

|           | Fondo |
|-----------|-------|
| Ciclico   | 34,05 |
| Sensibile | 49,24 |
| Difensivo | 16,71 |

**Fixed Income Sector Weightings %**

|                          | Fondo  |
|--------------------------|--------|
| Governativo              | 46,95  |
| Societario               | 59,00  |
| Cartolarizzazioni        | 0,34   |
| Enti Locali              | 0,00   |
| Liquidità ed equivalenti | 12,92  |
| Derivati                 | -19,20 |

**Ripartizione Geografica %**

|                               | Fondo        |
|-------------------------------|--------------|
| <b>America</b>                | <b>56,53</b> |
| Stati Uniti                   | 51,00        |
| Canada                        | 4,10         |
| America Latina e Centrale     | 1,43         |
| <b>Europa</b>                 | <b>24,29</b> |
| Regno Unito                   | 9,31         |
| Europa Occidentale - Euro     | 9,76         |
| Europa Occidentale - Non Euro | 3,81         |
| Europa dell'Est               | 0,34         |
| Africa                        | 0,71         |
| Medio Oriente                 | 0,37         |
| <b>Asia</b>                   | <b>19,18</b> |
| Giappone                      | 5,20         |
| Australasia                   | 0,86         |
| Asia - Paesi Sviluppati       | 7,59         |
| Asia - Emergente              | 5,53         |

**Anagrafica**

|                      |  |                         |              |                              |           |
|----------------------|--|-------------------------|--------------|------------------------------|-----------|
| Società di Gestione  | Schroder Investment Management (Europe) S.A. | Patrimonio Classe (Mln) | 0,91 EUR     | Investimento Min. Ingresso   | 1.000 EUR |
| Telefono             | +352 341 342 202                             | (10/04/2026)            |              | Investimento Min. Successivo | 1.000 EUR |
| Web                  | www.schroders.com                            | Domicilio               | LUSSEMBURGO  | T.E.R.                       | 2,10%     |
| Data di Partenza     | 02/07/2012                                   | Valuta del Fondo        | EUR          | Spese correnti               | 2,04%     |
| Nome del Gestore     | -  | UCITS                   | Si           | Commissione di incentivo     | 0,00%     |
| Data Inizio Gestione | 02/07/2012                                   | Inc/Acc                 | Inc          |                              |           |
|                      |  | ISIN                    | LU0776411570 |                              |           |

# Schroder International Selection Fund Global Diversified Growth A1 Distribution EUR

NAV (31/03/2026)

EUR 107,60

**QV** Patrimonio Netto (Mln)

583,35 EUR

(31/03/2026)