

Schroder International Selection Fund Global Diversified Growth C Accumulation

Categoria Morningstar™
CHF Hedged

Benchmark Morningstar

Not Categorized
Usato nel Report

Benchmark Dichiarato

MSCI ACWI 100% Hdg NR EUR

Morningstar Rating™

Senza rating

Obiettivo d'Investimento Dichiarato

Il fondo mira a generare una crescita del capitale e reddito. Almeno due terzi del fondo saranno investiti in altri fondi che investono in azioni ed obbligazioni e/o strumenti del mercato monetario, scambiati in tutto il mondo. Il fondo mira a fornire un rendimento simile a quello azionario tramite un ciclo di investimento che corrisponde, tipicamente, ad un periodo di cinque-sette anni, limitando comunque il rischio ai due terzi del portafoglio (calcolato in base alla volatilità). Per raggiungere questo obiettivo, il fondo ha un'esposizione diretta o indiretta in un'ampia gamma di investimenti in azioni, obbligazioni e strumenti finanziari alternativi. Le ponderazioni di queste posizioni sono adeguate alle diverse condizioni di mercato.

Misure di Rischio

3Y Alpha	-	3Y Sharpe Ratio	0,94
3Y Beta	-	3Y Std Dev	7,75
3Y R-Squared	-	3Y Risk	-
3Y Info Ratio	-	5Y Risk	-
3Y Tracking Error	-	10Y Risk	-

Rendimenti



Rend. Cumulati %

	Fondo
3-Mesi	2,94
6-Mesi	4,93
1-Anno	13,36
3-Anni Ann.ti	8,87
5-Anni Ann.ti	5,78
10-Anni Ann.ti	4,40

Rendimenti aggiornati al 20/03/2026

Rendimenti

	Q1	Q2	Q3	Q4
2026	-	-	-	-
2025	-3,05	3,95	4,80	2,98
2024	-1,43	2,37	4,43	0,40
2023	0,92	1,32	-1,31	9,18
2022	-2,35	-4,51	-0,23	-1,97

Portafoglio 28/02/2026



Asset Allocation %

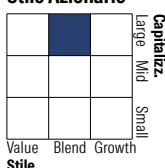
- Azioni
- Obbligazioni
- Liquidità
- Altro

Netta

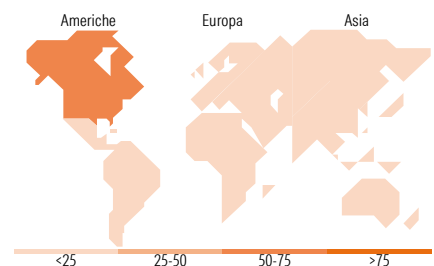

55,54
34,43
0,85
9,19

Morningstar Style Box®

Stile Azionario



Reddito Fisso



Titoli principali

Nome	Settore	%
Schroder ISF QEP Gbl Cor I...	-	18,66
Schroder ISF Global Eq I Acc...	-	15,31
Schroder ISF QEP Gbl ActvVal...	-	10,17
Schroder ISF Em Mkt Lcl Ccy...	-	6,10
iShares Physical Gold ETC	-	5,22
MSCI Emerging Markets Index...	-	4,10
Schroder ISF Sst Gbl Mlt Cr...	-	2,92
Schroder GAIA Cat Bond I Acc...	-	2,90
Ultra 10 Year US Treasury...	-	2,79
Schroder ISF Global Gold I...	-	2,14
% Primi 10 Titoli sul Patrimonio		70,32
Numero Complessivo di Titoli Azionari		21
Numero Complessivo di Titoli Obbligazionari		279

Distribuzione Settoriale %

	Fondo
Ciclico	36,13
Sensibile	48,61
Difensivo	15,26

Fixed Income Sector Weightings %

	Fondo
Governativo	46,25
Societario	72,55
Cartolarizzazioni	0,40
Enti Locali	0,00
Liquidità ed equivalenti	-5,48
Derivati	-13,71

Ripartizione Geografica %

	Fondo
America	56,25
Stati Uniti	50,21
Canada	4,16
America Latina e Centrale	1,88
Europa	21,37
Regno Unito	5,63
Europa Occidentale - Euro	10,12
Europa Occidentale - Non Euro	3,64
Europa dell'Est	0,48
Africa	0,89
Medio Oriente	0,61
Asia	22,37
Giappone	5,29
Australasia	0,94
Asia - Paesi Sviluppati	8,60
Asia - Emergente	7,54

Anagrafica

Società di Gestione	Schroder Investment Management (Europe) S.A.	Patrimonio Classe (Mln)	5,47 EUR	Investimento Min. Ingresso	1.000 EUR
Telefono	+352 341 342 202	Domicilio	LUSSEMBURGO	Investimento Min. Successivo	1.000 EUR
Web	www.schroders.com	Valuta del Fondo	CHF	T.E.R.	1,00%
Data di Partenza	02/07/2012	UCITS	Si	Spese correnti	0,95%
Nome del Gestore	-	Inc/Acc	Acc	Commissione di incentivo	0,00%
Data Inizio Gestione	02/07/2012	ISIN	LU0776411737		
NAV (20/03/2026)	CHF 149,13				

Schroder International Selection Fund Global Diversified Growth C Accumulation

Patrimonio Netto (Mln)
CHF Hedged

611,66 EUR