

Schroder International Selection Fund Global Diversified Growth A1 Accumulation

Categoria Morningstar™
USD Hedged

Benchmark Morningstar
Morningstar EAA USD Mod Target
Allocation NR USD
Usato nel Report

Benchmark Dichiarato
MSCI ACWI 100% Hdg NR EUR

Morningstar Rating™
★★★

Obiettivo d'Investimento Dichiarato

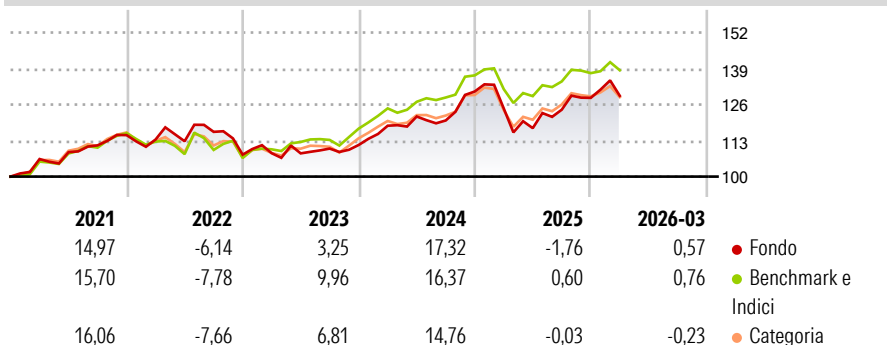
Il fondo mira a generare una crescita del capitale e reddito. Almeno due terzi del fondo saranno investiti in altri fondi che investono in azioni ed obbligazioni e/o strumenti del mercato monetario, scambiati in tutto il mondo. Il fondo mira a fornire un rendimento simile a quello azionario tramite un ciclo di investimento che corrisponde, tipicamente, ad un periodo di cinque-sette anni, limitando comunque il rischio ai due terzi del portafoglio (calcolato in base alla volatilità). Per raggiungere questo obiettivo, il fondo ha un'esposizione diretta o indiretta in un'ampia gamma di investimenti in azioni, obbligazioni e strumenti finanziari alternativi. Le ponderazioni di queste posizioni sono adeguate alle diverse condizioni di mercato.

Misure di Rischio

3Y Alpha	-0,82	3Y Sharpe Ratio	0,35
3Y Beta	0,79	3Y Std Dev	9,47
3Y R-Squared	64,49	3Y Risk	Med
3Y Info Ratio	-0,46	5Y Risk	-Med
3Y Tracking Error	4,46	10Y Risk	-Med

Basati su Morningstar EAA USD Mod Target Allocation NR USD (dove applicabile)


Rendimenti



Rend. Cumulati %	Fondo	Bmk	Cat	Rendimenti	Q1	Q2	Q3	Q4
3-Mesi	0,29	-0,07	0,38	2026	0,57	-	-	-
6-Mesi	3,06	3,20	3,04	2025	-4,67	-5,72	5,68	3,43
1-Anno	17,02	13,48	14,27	2024	6,23	2,82	-1,18	8,70
3-Anni Ann.ti	6,33	8,34	6,36	2023	0,50	-0,06	1,59	1,20
5-Anni Ann.ti	4,45	5,76	4,47	2022	-1,37	-0,56	3,00	-7,10
10-Anni Ann.ti	4,19	6,56	5,36					

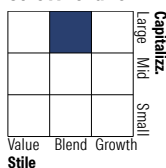
Rendimenti aggiornati al 10/04/2026

Portafoglio 31/03/2026

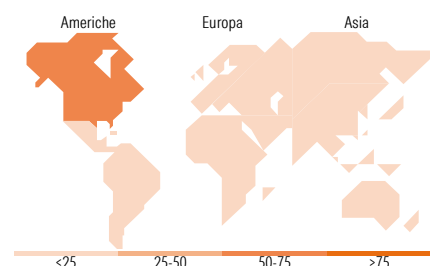


Morningstar Style Box®

Stile Azionario



Reddito Fisso



Titoli principali

Nome	Settore	%
Schroder ISF QEP GIBL Cor I...	—	18,29
Schroder ISF Global Eq I Acc...	—	14,87
Schroder ISF QEP GIB ActVal...	—	7,08
Schroder ISF Em Mkt Lcl Ccy...	—	6,11
iShares Physical Gold ETC	—	4,92
Schroder GAIA Cat Bond I Acc...	—	3,14
Germany (Federal Republic...	—	3,07
Germany (Federal Republic...	—	3,02
Schroder ISF Sst GIB Mlt Cr...	—	2,97
Ultra 10 Year US Treasury...	—	2,85
% Primi 10 Titoli sul Patrimonio		66,31
Numero Complessivo di Titoli Azionari		21
Numero Complessivo di Titoli Obbligazionari		287

Distribuzione Settoriale %

	Fondo
Ciclico	34,05
Sensibile	49,24
Difensivo	16,71

Fixed Income Sector Weightings %

	Fondo
Governativo	46,95
Societario	59,00
Cartolarizzazioni	0,34
Enti Locali	0,00
Liquidità ed equivalenti	12,92
Derivati	-19,20

Ripartizione Geografica %

	Fondo
America	56,53
Stati Uniti	51,00
Canada	4,10
America Latina e Centrale	1,43
Europa	24,29
Regno Unito	9,31
Europa Occidentale - Euro	9,76
Europa Occidentale - Non Euro	3,81
Europa dell'Est	0,34
Africa	0,71
Medio Oriente	0,37
Asia	19,18
Giappone	5,20
Australasia	0,86
Asia - Paesi Sviluppati	7,59
Asia - Emergente	5,53

Anagrafica

Società di Gestione	Schroder Investment Management (Europe) S.A.	Patrimonio Classe (Mln)	1,12 EUR	Investimento Min. Ingresso	1.000 EUR
Telefono	+352 341 342 202	(10/04/2026)		Investimento Min. Successivo	1.000 EUR
Web	www.schroders.com	Domicilio	LUSSEMBURGO	T.E.R.	2,13%
Data di Partenza	02/07/2012	Valuta del Fondo	USD	Spese correnti	2,07%
Nome del Gestore	-	UCITS	Si	Commissione di incentivo	0,00%
Data Inizio Gestione	02/07/2012	Inc/Acc	Acc		
		ISIN	LU0776412545		

Schroder International Selection Fund Global Diversified Growth A1 Accumulation

NAV (10/04/2026)

USD Hedged

USD 177,09

583,35 EUR

(31/03/2026)