

AB - Select AB -solute Alpha Portfolio I EUR Acc

Categoria Morningstar™

Alt - Long/Short Azionario US

Benchmark Morningstar

Morningstar US Target Market Exposure

NR USD

Usato nel Report

Benchmark Dichiarato

S&P 500 NR USD

Morningstar Rating™

Senza rating

Obiettivo d'Investimento Dichiarato

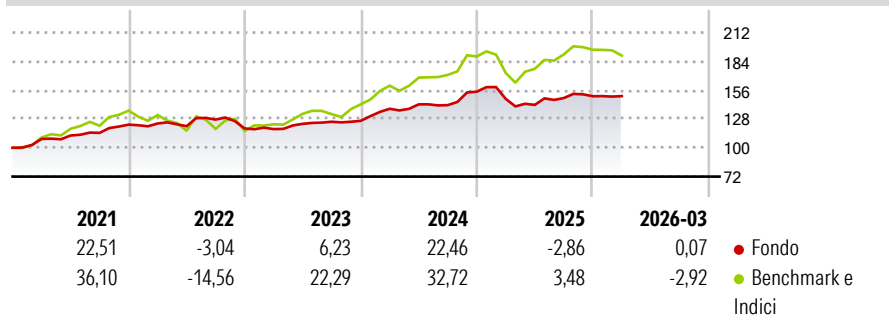
Il Comparto mira ad aumentare il valore del vostro investimento nel lungo termine rispetto al grado di rischio assunto, a prescindere dalle condizioni di mercato. In condizioni normali, il Comparto è esposto principalmente verso azioni di società statunitensi a media e alta capitalizzazione. Con l'obiettivo di beneficiare dei movimenti al rialzo o al ribasso dei prezzi azionari, il Comparto assumerà posizioni sia lunghe che corte. In condizioni di mercato normali, l'esposizione netta lunga del Comparto sarà compresa tra il 30% e il 70% e il Comparto manterrà in ogni momento un'esposizione netta lunga positiva. Il Comparto mira a minimizzare la volatilità dei rendimenti mediante la diversificazione settoriale, la gestione delle esposizioni...

Misure di Rischio

3Y Alpha	-0,61	3Y Sharpe Ratio	0,66
3Y Beta	0,48	3Y Std Dev	8,31
3Y R-Squared	87,78	3Y Risk	-
3Y Info Ratio	-1,10	5Y Risk	-
3Y Tracking Error	6,68	10Y Risk	-

Basati su Morningstar US Target Market Exposure NR USD (dove applicabile)

Rendimenti



Rend. Cumulati %

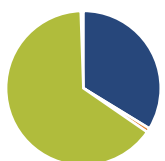
Termine	Fondo	Bmk
3-Mesi	-1,15	-0,15
6-Mesi	2,56	5,23
1-Anno	10,44	29,80
3-Anni Ann.ti	8,70	17,94
5-Anni Ann.ti	6,77	11,94
10-Anni Ann.ti	6,77	13,81

Rendimenti aggiornati al 16/04/2026

Rendimenti

Trimestrale %	Q1	Q2	Q3	Q4
2026	0,07	-	-	-
2025	-4,54	-3,96	4,67	1,22
2024	9,29	3,09	-0,52	9,26
2023	-0,54	4,36	1,63	0,70
2022	0,88	-2,10	5,31	-6,77

Portafoglio 31/03/2026



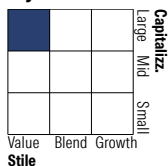
Asset Allocation %

- Azioni
- Obbligazioni
- Liquidità
- Altro

Netta

34,33
-0,89
66,01
0,56

Style Box Azionaria

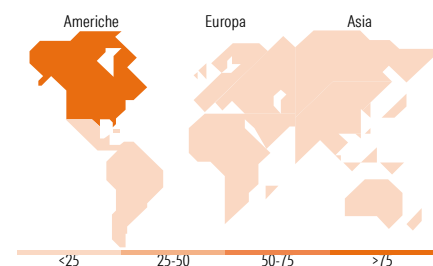


Mkt Cap %

Category	Fondo
Giant	47,39
Large	47,04
Medium	5,02
Small	0,55
Micro	0,00

Capitalizzazione media di mercato

Ave Mkt Cap USD	Fondo
	513.467,90



Titoli principali

Nome	Settore	%
United States Treasury Bills...	—	10,17
United States Treasury Bills...	—	10,16
United States Treasury Bills...	—	10,15
United States Treasury Bills...	—	10,15
United States Treasury Bills...	—	10,15
United States Treasury Bills...	—	10,15
NVIDIA Corp	📄	2,63
Berkshire Hathaway Inc Class B	🏠	2,09
Apple Inc	📄	2,08
Alphabet Inc Class A	📄	1,84
% Primi 10 Titoli sul Patrimonio		69,57
Numero Complessivo di Titoli Azionari		89
Numero Complessivo di Titoli Obbligazionari		1

Distribuzione Settoriale %

Settore	Fondo
Ciclico	26,00
Materie Prime	1,47
Beni di Consumo Ciclici	6,29
Finanza	18,23
Immobiliare	-
Sensibile	56,26
Telecomunicazioni	10,97
Energia	6,34
Beni Industriali	10,74
Tecnologia	28,21
Difensivo	17,74
Beni Difensivi	6,27
Salute	10,22
Servizi di Pubblica Utilità	1,25

Ripartizione Geografica %

Geografia	Fondo
America	99,27
Stati Uniti	99,27
Canada	0,00
America Latina e Centrale	0,00
Europa	0,73
Regno Unito	0,00
Europa Occidentale - Euro	0,73
Europa Occidentale - Non Euro	0,00
Europa dell'Est	0,00
Africa	0,00
Medio Oriente	0,00
Asia	0,00
Giappone	0,00
Australasia	0,00
Asia - Paesi Sviluppati	0,00
Asia - Emergente	0,00

Anagrafica

Società di Gestione	AllianceBernstein (Luxembourg) S.à r.l.	Patrimonio Classe (Mln)	0,91 EUR	Investimento Min. Ingresso	1.000.000 EUR
Telefono	+352 46 39 36 151	Domicilio	LUSSEMBURGO	Investimento Min. Successivo	-
Web	www.abglobal.com	Valuta del Fondo	EUR	T.E.R.	1,26%
Data di Partenza	16/05/2012	UCITS	Si	Spese correnti	1,20%
				Commissione di incentivo	20,00%

AB - Select AB -solute Alpha Portfolio I EUR Acc

Nome del Gestore	Kurt Feuerman Matthew Blickman	Inc/Acc ISIN	Acc LU0787776482
Data Inizio Gestione	12/01/2026		
NAV ^(16/04/2026)	EUR 30,90		
Patrimonio Netto (Mln) ^(31/03/2026)	522,86 USD		