

Allspring (Lux) Worldwide Fund - Emerging Markets Equity Advantage Fund I USD

Categoria Morningstar™

Acc Paesi Emergenti

Benchmark Morningstar

Morningstar Emerging Markets Target

Market Exposure NR USD

Usato nel Report

Benchmark Dichiarato

MSCI EM NR USD

Morningstar Rating™

★★★★

Obiettivo d'Investimento Dichiarato

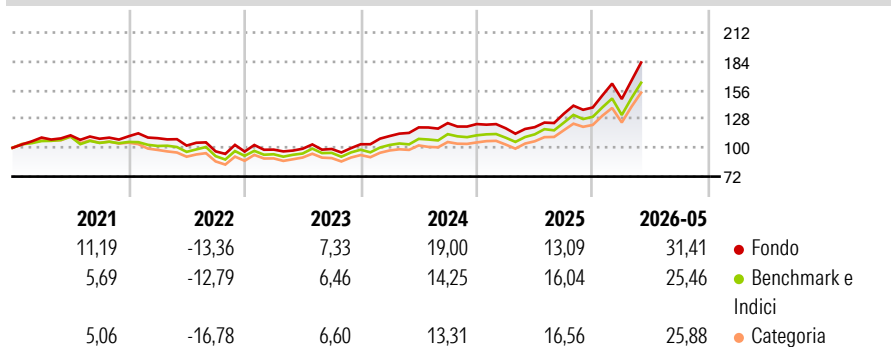
The Sub-Fund seeks long-term capital appreciation and current income. It is a high-risk vehicle that may be suitable for investors who are seeking long-term capital appreciation and current income offered through investment in equities and who are prepared to experience higher levels of volatility in pursuit of higher returns. The Sub-Fund promotes environmental and/or social characteristics but does not have a sustainable investment objective.

Misure di Rischio

3Y Alpha	3,07	3Y Sharpe Ratio	1,26
3Y Beta	0,96	3Y Std Dev	15,43
3Y R-Squared	97,06	3Y Risk	Med
3Y Info Ratio	0,98	5Y Risk	Med
3Y Tracking Error	3,01	10Y Risk	-Med

Basati su Morningstar Emerging Markets Target Market Exposure NR USD (dove applicabile)


Rendimenti



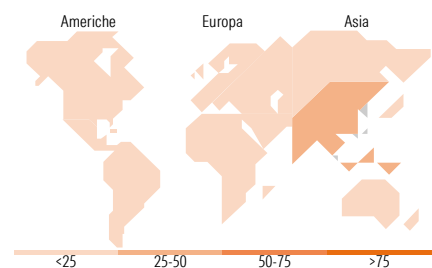
Rend. Cumulati %	Fondo	Bmk	Cat	Rendimenti Trimestrali %	Q1	Q2	Q3	Q4
3-Mesi	24,77	19,75	19,98	2026	5,91	-	-	-
6-Mesi	32,47	26,73	27,39	2025	-3,33	0,90	10,87	4,58
1-Anno	49,81	43,83	44,41	2024	7,74	7,54	3,46	-0,73
3-Anni Ann.ti	22,57	20,18	19,26	2023	1,96	0,86	-0,25	4,63
5-Anni Ann.ti	10,08	8,16	6,90	2022	-1,68	-6,60	-5,49	-0,17
10-Anni Ann.ti	9,44	10,31	9,26					

Rendimenti aggiornati al 26/06/2026

Portafoglio 31/05/2026



Style Box Azionaria	Mkt Cap %	Fondo
Giant		59,23
Large		30,66
Medium		9,65
Small		0,46
Micro		0,00
Capitalizzazione media di mercato		Fondo
Ave Mkt Cap USD		104.168,72



Titoli principali

Nome	Settore	%
Taiwan Semiconductor...	📱	8,96
Samsung Electronics Co Ltd	📱	7,94
MediaTek Inc	📱	6,83
SK Hynix Inc	📱	6,62
ASE Technology Holding Co Ltd	📱	4,54
Tencent Holdings Ltd	📱	3,09
Alibaba Group Holding Ltd...	📱	2,33
China Construction Bank Corp...	🏦	1,70
Hyundai Motor Co	🚗	1,46
Delta Electronics Inc	📱	1,33
% Primi 10 Titoli sul Patrimonio		44,79
Numero Complessivo di Titoli Azionari		104
Numero Complessivo di Titoli Obbligazionari		0

Distribuzione Settoriale %

	Fondo
Ciclico	36,45
Materie Prime	4,91
Beni di Consumo Ciclici	8,81
Finanza	18,99
Immobiliare	3,74
Sensibile	58,30
Telecomunicazioni	6,50
Energia	1,85
Beni Industriali	6,42
Tecnologia	43,53
Difensivo	5,25
Beni Difensivi	1,47
Salute	1,68
Servizi di Pubblica Utilità	2,11

Ripartizione Geografica %

	Fondo
America	9,45
Stati Uniti	0,88
Canada	0,00
America Latina e Centrale	8,57
Europa	9,01
Regno Unito	0,72
Europa Occidentale - Euro	0,73
Europa Occidentale - Non Euro	0,00
Europa dell'Est	2,18
Africa	3,20
Medio Oriente	2,17
Asia	81,55
Giappone	0,00
Australasia	0,00
Asia - Paesi Sviluppati	49,07
Asia - Emergente	32,48

Anagrafica

Società di Gestione	Allspring Global Investments Luxembourg S.A.	Patrimonio Classe (Mln)	30,74 USD	Investimento Min. Ingresso	1.000.000 USD
Telefono	-	Domicilio	LUSSEMBURGO	Investimento Min. Successivo	-
Web	-	Valuta del Fondo	USD	T.E.R.	1,15%
Data di Partenza	29/06/2012	UCITS	Si	Spese correnti	1,15%
Nome del Gestore	Alison Shimada	Inc/Acc	Acc	Commissione di incentivo	-
	Elaine Tse	ISIN	LU0791591158		
Data Inizio Gestione	29/06/2012				

See disclosures for more details

© 2026 Morningstar Italia. Tutti i diritti sono riservati. Le informazioni qui contenute: (1) sono proprietà di Morningstar, (2) non possono essere copiate, (3) non costituiscono consiglio di investimento; (4) sono fornite con scopi informativi; (5) sono ritenute attendibili da Morningstar che, pertanto, ne garantisce il maggior grado di accuratezza e completezza possibile, fatto salvo il caso in cui queste Le siano state fornite in modo errato e/o non completo dalle relative società prodotte; (6) sono estratte dai dati del fondo disponibili e riferiti a date temporali diverse. Morningstar non è responsabile per qualunque danno o perdita derivante da qualunque uso delle informazioni e chi visiona tali informazioni sarà responsabile dell'uso che andrà a farne. Non vi è naturalmente garanzia alcuna che i risultati del passato trovino un riscontro nel futuro.

Allspring (Lux) Worldwide Fund - Emerging Markets Equity Advantage Fund I USD

NAV (26/06/2026)

USD 263,21

Acc Patrimonio Netto (Mln)

111,65 USD

(31/05/2026)

[See disclosures for more details](#)

© 2026 Morningstar Italia. Tutti i diritti sono riservati. Le informazioni qui contenute: (1) sono proprietà di Morningstar, (2) non possono essere copiate, (3) non costituiscono consiglio di investimento; (4) sono fornite con scopi informativi; (5) sono ritenute attendibili da Morningstar che, pertanto, ne garantisce il maggior grado di accuratezza e completezza possibile, fatto salvo il caso in cui queste Le siano state fornite in modo errato e/o non completo dalle relative società prodotte; (6) sono estratte dai dati del fondo disponibili e riferiti a date temporali diverse. Morningstar non è responsabile per qualunque danno o perdita derivante da qualunque uso delle informazioni e chi visiona tali informazioni sarà responsabile dell'uso che andrà a farne. Non vi è naturalmente garanzia alcuna che i risultati del passato trovino un riscontro nel futuro.

