

Allspring (Lux) Worldwide Fund - Emerging Markets Equity Advantage Fund I EUR

Categoria Morningstar™
Acc Paesi Emergenti

Benchmark Morningstar
Morningstar Emerging Markets Target
Market Exposure NR USD
Usato nel Report

Benchmark Dichiarato
MSCI EM NR USD

Morningstar Rating™
★★★★

Obiettivo d'Investimento Dichiarato

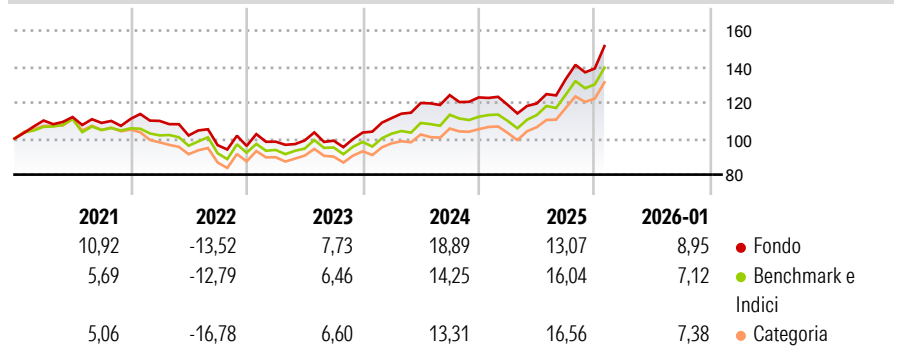
The Sub-Fund seeks long-term capital appreciation and current income. It is a high-risk vehicle that may be suitable for investors who are seeking long-term capital appreciation and current income offered through investment in equities and who are prepared to experience higher levels of volatility in pursuit of higher returns. The Sub-Fund promotes environmental and/or social characteristics but does not have a sustainable investment objective.

Misure di Rischio

3Y Alpha	1,10	3Y Sharpe Ratio	0,91
3Y Beta	0,99	3Y Std Dev	11,84
3Y R-Squared	94,55	3Y Risk	Med
3Y Info Ratio	0,34	5Y Risk	Med
3Y Tracking Error	3,18	10Y Risk	Med

Basati su Morningstar Emerging Markets Target Market Exposure NR USD (dove applicabile)


Rendimenti



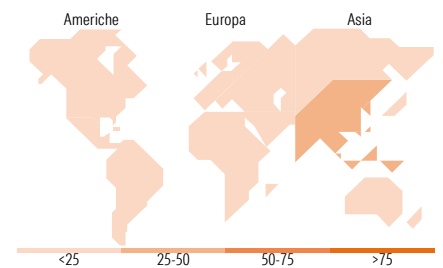
Rend. Cumulati %	Fondo	Bmk	Cat	Rendimenti Trimestrali %	Q1	Q2	Q3	Q4
3-Mesi	12,72	8,09	8,69	2026	-	-	-	-
6-Mesi	24,32	20,16	20,46	2025	-3,40	0,66	11,35	4,43
1-Anno	26,18	24,31	24,06	2024	7,79	7,50	3,65	-1,01
3-Anni Ann.ti	15,18	13,77	12,86	2023	2,46	0,67	-0,09	4,55
5-Anni Ann.ti	7,06	5,03	3,94	2022	-0,99	-7,37	-5,29	-0,44
10-Anni Ann.ti	8,85	10,46	9,48					

Rendimenti aggiornati al 13/02/2026

Portafoglio 31/01/2026



Style Box Azionaria	Mkt Cap %	Fondo
Giant		60,01
Large		28,07
Medium		11,92
Small		0,00
Micro		0,00
Capitalizzazione media di mercato		Fondo
Ave Mkt Cap USD		74.759,49



Titoli principali

Nome	Settore	%
Taiwan Semiconductor...	Microelettronica	9,09
Samsung Electronics Co Ltd	Informatica	6,05
Tencent Holdings Ltd	Informatica	5,15
Alibaba Group Holding Ltd...	Informatica	4,54
ASE Technology Holding Co Ltd	Microelettronica	3,56
MediaTek Inc	Microelettronica	3,08
SK Hynix Inc	Microelettronica	2,00
Samsung Electronics Co Ltd...	Informatica	1,81
China Construction Bank Corp...	Banca	1,50
Southern Copper Corp	Metallurgia	1,47
% Primi 10 Titoli sul Patrimonio		38,26
Numero Complessivo di Titoli Azionari		105
Numero Complessivo di Titoli Obbligazionari		0

Distribuzione Settoriale %

Distribuzione Settoriale %	Fondo
Ciclico	43,44
Materie Prime	5,35
Beni di Consumo Ciclici	11,86
Finanza	21,68
Immobiliare	4,55
Sensibile	50,93
Telecomunicazioni	10,93
Energia	1,32
Beni Industriali	6,50
Tecnologia	32,17
Difensivo	5,64
Beni Difensivi	1,33
Salute	2,28
Servizi di Pubblica Utilità	2,03

Ripartizione Geografica %

Ripartizione Geografica %	Fondo
America	11,50
Stati Uniti	1,50
Canada	0,00
America Latina e Centrale	10,00
Europa	11,07
Regno Unito	0,00
Europa Occidentale - Euro	1,03
Europa Occidentale - Non Euro	0,00
Europa dell'Est	1,41
Africa	4,25
Medio Oriente	4,38
Asia	77,43
Giappone	0,00
Australasia	0,00
Asia - Paesi Sviluppati	38,62
Asia - Emergente	38,81

Anagrafica

Società di Gestione	Allspring Global Investments Luxembourg S.A.	Patrimonio Classe (Mln)	0,01 EUR	Investimento Min. Ingresso	1.000.000 EUR
Telefono	-	Domicilio	LUSSEMBURGO	Investimento Min. Successivo	-
Web	-	Valuta del Fondo	EUR	T.E.R.	-
Data di Partenza	29/06/2012	UCITS	Si	Spese correnti	1,25%
Nome del Gestore	Alison Shimada Elaine Tse	Inc/Acc	Acc	Commissione di incentivo	-
Data Inizio Gestione	29/06/2012	ISIN	LU0791591232		

Allspring (Lux) Worldwide Fund - Emerging Markets Equity Advantage Fund I EUR

NAV (13/02/2026)

EUR 199,66

Acc Patrimonio Netto (Mln)

101,73 USD

(31/01/2026)