

# Allianz Global Investors Fund - Allianz Flexi Asia Bond AT USD

## Categoria Morningstar™

Obbligazionari Asia

## Benchmark Morningstar

Morningstar Asia USD Broad Market Bond  
GR USD  
Usato nel Report

## Benchmark Dichiarato

JPM JACI Composite TR USD

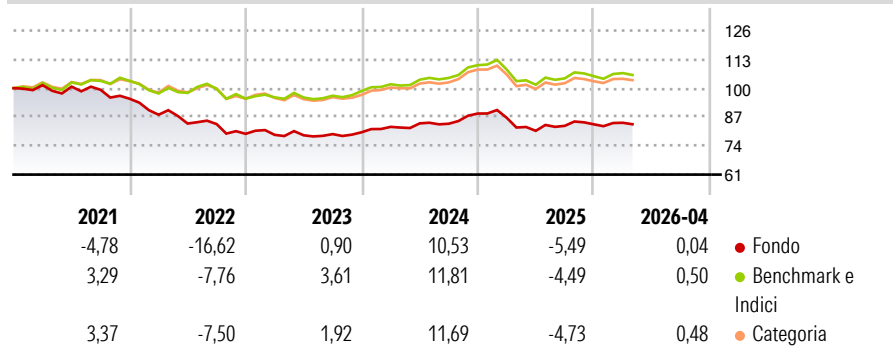
## Morningstar Rating™

★

### Obiettivo d'Investimento Dichiarato

Il fondo si propone di raggiungere il proprio obiettivo d'investimento investendo principalmente in mercati obbligazionari denominati in EUR, USD, GBP, JPY, AUD, NZD o qualsiasi valuta asiatica, con particolare attenzione ai paesi asiatici, al fine di offrire agli investitori un apprezzamento del capitale e reddito a lungo termine.

### Rendimenti



### Misure di Rischio

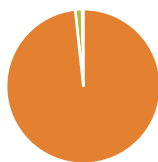
3Y Alpha	-1,32	3Y Sharpe Ratio	-0,09
3Y Beta	0,94	3Y Std Dev	6,23
3Y R-Squared	97,73	3Y Risk	Med
3Y Info Ratio	-2,03	5Y Risk	Med
3Y Tracking Error	0,71	10Y Risk	+Med

Basati su Morningstar Asia USD Broad Market Bond GR USD (dove applicabile)

Rend. Cumulati %	Fondo	Bmk	Cat	Rendimenti Trimestrali %	Q1	Q2	Q3	Q4
3-Mesi	1,05	1,63	1,35	2026	0,83	-	-	-
6-Mesi	-1,47	-1,09	-1,03	2025	-2,17	-6,78	2,78	0,83
1-Anno	1,79	2,70	2,79	2024	3,05	1,89	-0,18	5,46
3-Anni Ann.ti	2,21	3,62	3,23	2023	-0,57	-0,26	0,69	1,05
5-Anni Ann.ti	-3,26	1,13	0,88	2022	-7,57	-4,51	-0,29	-5,26
10-Anni Ann.ti	-1,08	2,41	1,83					

Rendimenti aggiornati al 30/04/2026

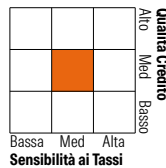
### Portafoglio 31/03/2026



Asset Allocation %	Netta
● Azioni	0,00
● Obbligazioni	101,21
● Liquidità	-1,49
● Altro	0,28

### Fixed Income Style

#### Box™



Duration Effettiva	4,30
Maturità effettiva	6,24
Qualità Credito Media	BB

Credit Quality %	Fond	Credit Quality %	Fond
AAA	3,17	BBB	50,80
AA	0,01	BB	18,02
A	19,04	B	5,50
		Below B	1,09
		Not Rated	2,36

### Titoli principali

Nome	Settore	%
2 Year Treasury Note Future...	—	8,60
US Treasury Bond Future June...	—	3,43
Indonesia (Republic of) 5.65%	—	2,62
Tencent Holdings Ltd. 3.68%	—	1,30
5 Year Treasury Note Future...	—	1,27
Alibaba Group Holding Ltd...	—	1,25
Minejesa Capital BV 5.625%	—	1,15
SK Hynix Inc. 6.5%	—	1,15
PT Pertamina Hulu Energi 5.25%	—	1,07
HPHT Finance (25) Ltd. 5%	—	1,06
% Primi 10 Titoli sul Patrimonio		22,90
Numero Complessivo di Titoli Azionari		0
Numero Complessivo di Titoli Obbligazionari		222

### Fixed Income Sector Weightings %

Settore	Fondo
🏛️ Governativo	18,99
🏢 Societario	82,51
🏠 Cartolarizzazioni	0,00
👤 Enti Locali	0,00
🏦 Liquidità ed equivalenti	-1,49
📄 Derivati	0,00

### Coupon Range %

Categoria	Fondo
0 coupon	0,30
Da 0 a 4 cedole	20,34
Da 4 a 6 cedole	48,93
Da 6 a 8 cedole	24,33
Da 8 a 10 cedole	6,10
Da 10 a 12 cedole	0,00
Oltre 12 cedole	0,00

### Scadenze %

Categoria	Fondo
da 1 a 3	22,62
da 3 a 5	16,02
da 5 a 7	10,29
da 7 a 10	15,44
da 10 a 15	4,35
da 15 a 20	2,72
da 20 a 30	6,46
oltre 30	0,29

### Anagrafica

Società di Gestione	Allianz Global Investors GmbH	Patrimonio Classe (Mln)	4,32 USD	Investimento Min. Ingresso	-
Telefono	+49 (0) 69 2443-1140	Domicilio	LUSSEMBURGO	Investimento Min. Successivo	-
Web	www.allianzglobalinvestor.s.de	Valuta del Fondo	USD	T.E.R.	1,50%
Data di Partenza	03/07/2012	UCITS	Si	Spese correnti	1,56%
Nome del Gestore	Kok Leong(Garreth) Ong	Inc/Acc	Acc	Commissione di incentivo	-
Data Inizio Gestione	01/01/2023	ISIN	LU0745992494		
NAV (30/04/2026)	USD 10,05				
Patrimonio Netto (Mln)	66,67 USD				

(31/03/2026)