

# AB - Select US Equity Portfolio I EUR Acc

## Categoria Morningstar™

Azionari USA Large Cap Blend

## Benchmark Morningstar

Morningstar US Large-Mid Cap NR USD

Usato nel Report

## Benchmark Dichiarato

S&amp;P 500 TR USD

## Morningstar Rating™

★★★★

### Obiettivo d'Investimento Dichiarato

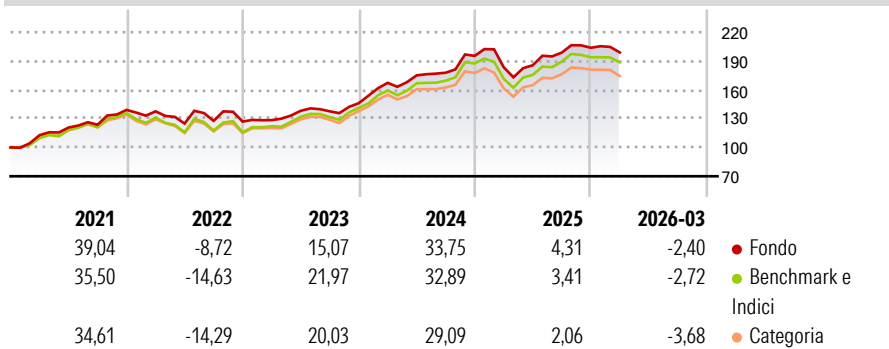
Il Comparto mira a realizzare un rendimento superiore del vostro investimento rispetto al grado di rischio assunto. In condizioni normali, il Comparto investe principalmente in titoli azionari negoziati nelle borse statunitensi di società selezionate per il loro potenziale di crescita nel lungo termine. Tuttavia, le posizioni vengono costantemente modificate in risposta a fattori connessi alle società, economici e di mercato, il che può portare a un elevato livello di operazioni su titoli. Inoltre, il Comparto può, in misura più limitata, investire in titoli azionari quotati su borse non statunitensi e in altre attività o strumenti simili consentiti, quali i fondi quotati in borsa (exchange traded funds - ETF).

### Misure di Rischio

3Y Alpha	1,15	3Y Sharpe Ratio	1,06
3Y Beta	0,91	3Y Std Dev	11,73
3Y R-Squared	95,23	3Y Risk	Basso
3Y Info Ratio	0,04	5Y Risk	Basso
3Y Tracking Error	2,74	10Y Risk	Basso

Basati su Morningstar US Large-Mid Cap NR USD (dove applicabile)

### Rendimenti

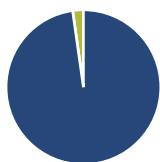


Rend. Cumulati %	Fondo	Bmk	Cat
3-Mesi	4,18	4,59	3,72
6-Mesi	3,05	3,38	3,07
1-Anno	23,62	25,74	23,79
3-Anni Ann.ti	17,85	18,67	16,68
5-Anni Ann.ti	12,93	12,44	11,27
10-Anni Ann.ti	14,00	14,20	12,72

Rendimenti aggiornati al 29/04/2026

Rendimenti Trimestrali %	Q1	Q2	Q3	Q4
2026	-2,40	-	-	-
2025	-6,09	1,14	7,11	2,52
2024	14,51	4,68	1,56	9,86
2023	1,17	7,55	-0,35	6,13
2022	-1,05	-9,25	2,25	-0,58

### Portafoglio 31/03/2026



#### Asset Allocation %

Azioni	97,76
Obbligazioni	0,00
Liquidità	2,24
Altro	0,00

#### Netta

Netta	97,76
Obbligazioni	0,00
Liquidità	2,24
Altro	0,00

#### Style Box Azionaria

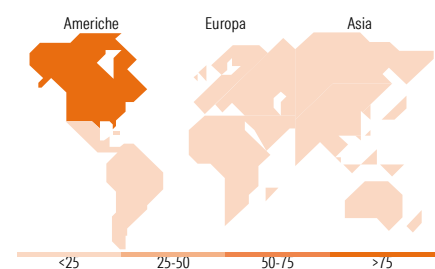
Capitaliz.	Large	Mid	Small
Stile	Value	Blend	Growth

#### Mkt Cap %

Fondo	47,39
Giant	47,04
Large	5,02
Medium	0,55
Small	0,00
Micro	0,00

#### Capitalizzazione media di mercato

Fondo	513.568,22
Ave Mkt Cap USD	22



### Titoli principali

Nome	Settore	%
NVIDIA Corp	📠	7,24
Berkshire Hathaway Inc Class B	🏢	5,74
Apple Inc	📠	5,71
Alphabet Inc Class A	📠	5,07
Microsoft Corp	📠	4,43
Amazon.com Inc	📠	3,16
Broadcom Inc	📠	2,36
Exxon Mobil Corp	🔥	2,13
Honeywell International Inc	⚙️	1,94
Meta Platforms Inc Class A	📠	1,90
% Primi 10 Titoli sul Patrimonio		39,70
Numero Complessivo di Titoli Azionari		83
Numero Complessivo di Titoli Obbligazionari		0

### Distribuzione Settoriale %

	Fondo
<b>Ciclico</b>	<b>26,00</b>
Materie Prime	1,47
Beni di Consumo Ciclici	6,29
Finanza	18,23
Immobiliare	-
<b>Sensibile</b>	<b>56,27</b>
Telecomunicazioni	10,97
Energia	6,34
Beni Industriali	10,74
Tecnologia	28,22
<b>Difensivo</b>	<b>17,73</b>
Beni Difensivi	6,27
Salute	10,21
Servizi di Pubblica Utilità	1,25

### Ripartizione Geografica %

	Fondo
<b>America</b>	<b>99,27</b>
Stati Uniti	99,27
Canada	0,00
America Latina e Centrale	0,00
<b>Europa</b>	<b>0,73</b>
Regno Unito	0,00
Europa Occidentale - Euro	0,73
Europa Occidentale - Non Euro	0,00
Europa dell'Est	0,00
Africa	0,00
Medio Oriente	0,00
<b>Asia</b>	<b>0,00</b>
Giappone	0,00
Australasia	0,00
Asia - Paesi Sviluppati	0,00
Asia - Emergente	0,00

### Anagrafica

Società di Gestione	AllianceBernstein (Luxembourg) S.à r.l.	Patrimonio Classe (Mln)	70,99 EUR	Investimento Min. Ingresso	1.000.000 EUR
Telefono	+352 46 39 36 151	Domicilio	LUSSEMBURGO	Investimento Min. Successivo	-
Web	www.abglobal.com	Valuta del Fondo	EUR	T.E.R.	1,17%
Data di Partenza	16/05/2012	UCITS	Si	Spese correnti	1,17%
Nome del Gestore	Kurt Feuerman	Inc/Acc	Acc	Commissione di incentivo	0,00%
	Matthew Blickman	ISIN	LU078777027		
Data Inizio Gestione	12/01/2026				

# AB - Select US Equity Portfolio I EUR Acc

NAV (29/04/2026)

EUR 83,16

Patrimonio Netto (Mln)

7.514,41 USD

(31/03/2026)