

CT (Lux) - European Strategic Bond Class AEP (EUR Distribution Shares)

Categoria Morningstar™
Obbligazionari Flessibili EUR

Benchmark Morningstar
Morningstar Eurozone Core Bond GR EUR
Usato nel Report

Benchmark Dichiarato
20% BofAML 1-7y All Euro Gov Bond TR EUR,
40% BofAML 1-10y Euro Corporate TR EUR,
40% ICE BofA Euro Curr HY Const HEUR TR
EUR

Morningstar Rating™
★★★

Obiettivo d'Investimento Dichiarato

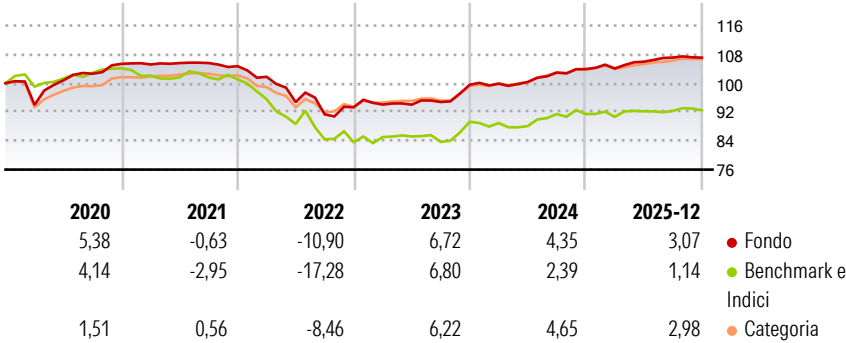
Le attività del Comparto saranno investite in obbligazioni di emittenti governativi o privati europei emesse in un qualsiasi paese europeo, ivi inclusi la zona Euro e Regno Unito, Danimarca, Norvegia, Svezia, Grecia e Svizzera. Una percentuale pari almeno al 70% dei fondi netti del Comparto sarà investita in obbligazioni di emittenti governativi e privati europei. Una percentuale non superiore al 30% dei fondi netti del Comparto potrà essere investita in obbligazioni denominate in valuta europea ed emesse al di fuori dell'Europa. E' indirizzato ad investitori che ricercano un potenziale di rischio/rendimento leggermente superiore a quello di un comune fondo che investe in titoli di Stato, grazie all'inclusione di obbligazioni societarie.

Misure di Rischio

3Y Alpha	1,43	3Y Sharpe Ratio	0,59
3Y Beta	0,51	3Y Std Dev	2,86
3Y R-Squared	63,54	3Y Risk	Med
3Y Info Ratio	0,47	5Y Risk	Med
3Y Tracking Error	2,76	10Y Risk	Med

Basati su Morningstar Eurozone Core Bond GR EUR (dove applicabile)

Rendimenti



Rend. Cumulati %


	Fondo	Bmk	Cat
3-Mesi	0,10	-0,32	0,50
6-Mesi	1,17	1,05	1,56
1-Anno	3,95	2,51	3,66
3-Anni Ann.ti	4,15	2,73	4,58
5-Anni Ann.ti	0,38	-2,23	1,35
10-Anni Ann.ti	1,45	0,23	1,79

Rendimenti aggiornati al 16/01/2026

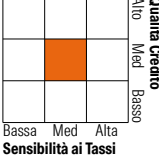
Rendimenti

	Q1	Q2	Q3	Q4
Trimestrali %				
2026	-	-	-	-
2025	0,17	1,81	1,08	-0,02
2024	0,27	0,49	2,60	0,95
2023	0,81	-0,03	0,80	5,06
2022	-2,81	-6,90	-3,59	2,13

Portafoglio 31/12/2025



Fixed Income Style Box™



	Fondo
Duration Effettiva	3,93
Maturità effettiva	-
Qualità Credito Media	BB

Credit Quality %	Fondo	Credit Quality %	Fondo
AAA	8,10	BBB	32,39
AA	6,44	BB	18,12
A	19,98	B	14,52
		Below B	-0,15
		Not Rated	0,60

Titoli principali

Nome	Settore	%
BlackRock ICS Euro Liq Prem...	—	2,89
International Finance Corp...	—	1,05
JPMorgan Chase & Co. 2.58%	—	1,03
Bacardi Martini B V 6%	—	1,02
Amgen Inc. 5.25%	—	0,95
European Union 4%	—	0,92
Aroundtown SA 3.5%	—	0,92
Olympus Water US Holding...	—	0,84
Triodos Bank NV 2.25%	—	0,81
RTX Corp. 2.15%	—	0,79
% Primi 10 Titoli sul Patrimonio		11,21
Numero Complessivo di Titoli Azionari		1
Numero Complessivo di Titoli Obbligazionari		300

Fixed Income Sector Weightings %

	Fondo
Governativo	3,72
Societario	87,84
Cartolarizzazioni	1,94
Enti Locali	0,00
Liquidità ed equivalenti	8,47
Derivati	-1,97
Coupon Range %	Fondo
0 coupon	0,01
Da 0 a 4 cedole	36,74
Da 4 a 6 cedole	38,23
Da 6 a 8 cedole	20,51
Da 8 a 10 cedole	3,75
Da 10 a 12 cedole	0,77
Oltre 12 cedole	0,00

Scadenze %

	Fondo
da 1 a 3	6,92
da 3 a 5	28,75
da 5 a 7	29,90
da 7 a 10	17,48
da 10 a 15	6,22
da 15 a 20	1,71
da 20 a 30	2,53
oltre 30	5,01

Anagrafica

Società di Gestione	Threadneedle Management Luxembourg S.A.	Patrimonio Classe (Mln)	11,13 EUR	Investimento Min. Ingresso	2.500 EUR
Telefono	+44 (0)20 7464 5437	Domicilio	LUSSEMBURGO	Investimento Min. Successivo	-
Web	www.columbiathreadneedle.com	Valuta del Fondo	EUR	T.E.R.	1,10%
Data di Partenza	11/07/2012	UCITS	Si	Spese correnti	1,10%
Nome del Gestore	Alasdair Ross	Inc/Acc	Inc	Commissione di incentivo	-
Data Inizio Gestione	01/09/2024	ISIN	LU0713493574		

CT (Lux) - European Strategic Bond Class AEP (EUR Distribution Shares)

NAV ^(16/01/2026)	EUR 13,20
Patrimonio Netto (Mln)	99,01 EUR
^(31/12/2025)	