

# Schroder International Selection Fund Emerging Market Bond A1 Accumulation USD

## Categoria Morningstar™

Obbligazionari Paesi Emergenti

## Benchmark Morningstar

Morningstar Emerging Markets Sovereign Bond GR USD  
Usato nel Report

## Benchmark Dichiarato

33.33% JPM GBI-EM Global Diversified TR USD, 33.34% JPM CEMBI Broad Diversified TR USD, 33.33% JPM EMBI Global Diversified TR USD

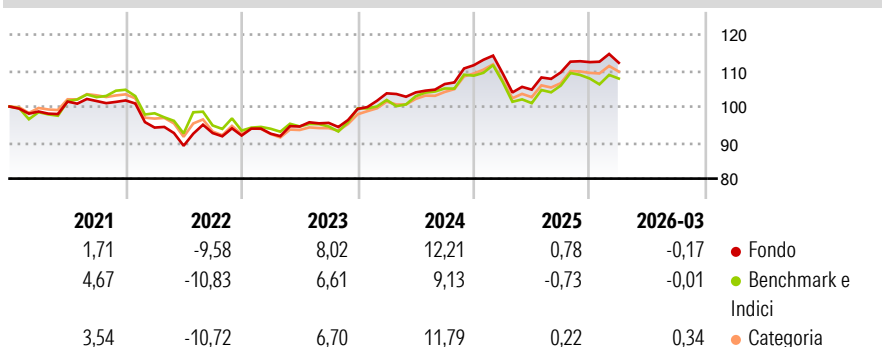
## Morningstar Rating™

★★★

### Obiettivo d'Investimento Dichiarato

Il fondo mira a generare una crescita del capitale e reddito. Almeno due terzi del fondo (liquidità esclusa) saranno investiti in obbligazioni, denominate in diverse valute, emesse da governi, agenzie governative e società di tutto il mondo. Le obbligazioni possono comprendere titoli garantiti da attività (ABS) e titoli garantiti da ipoteca (MBS).

### Rendimenti



### Misure di Rischio

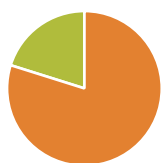
3Y Alpha	2,08	3Y Sharpe Ratio	0,58
3Y Beta	0,85	3Y Std Dev	6,38
3Y R-Squared	87,86	3Y Risk	Med
3Y Info Ratio	0,76	5Y Risk	-Med
3Y Tracking Error	2,55	10Y Risk	Med

Basati su Morningstar Emerging Markets Sovereign Bond GR USD (dove applicabile)

Rend. Cumulati %	Fondo	Bmk	Cat	Rendimenti Trimestrali %	Q1	Q2	Q3	Q4
3-Mesi	-0,71	-0,56	-0,23	2026	-0,17	-	-	-
6-Mesi	2,92	0,85	3,32	2025	-2,04	-4,11	4,57	2,60
1-Anno	11,01	8,23	10,65	2024	4,36	0,25	2,23	4,91
3-Anni Ann.ti	6,84	5,00	7,50	2023	0,56	2,15	1,07	4,05
5-Anni Ann.ti	2,82	1,85	3,15	2022	-7,41	-5,36	3,96	-0,75
10-Anni Ann.ti	2,39	2,70	3,32					

Rendimenti aggiornati al 17/04/2026

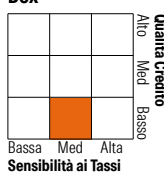
### Portafoglio 31/03/2026



Asset Allocation %	Netta
● Azioni	0,00
● Obbligazioni	79,85
● Liquidità	20,15
● Altro	0,00

### Fixed Income Style

#### Box™



Duration Effettiva	Fondo	4,90
Maturità effettiva	Fondo	12,52
Qualità Credito Media	Fondo	BB

Credit Quality %	Fondo	Credit Quality %	Fondo
AAA	0,00	BBB	23,89
AA	6,40	BB	34,95
A	7,65	B	15,34
		Below B	3,40
		Not Rated	8,37

### Titoli principali

Nome	Settore	%
United States Treasury Bills...	—	2,67
Secretaria Do Tesouro...	—	2,45
Ministerio de Hacienda y...	—	2,36
Petroleos Mexicanos Sa De CV...	—	2,11
Secretaria Do Tesouro...	—	2,01
Ecuador (Republic Of) 8.75%	—	1,79
Petroleos Mexicanos Sa De CV...	—	1,75
Mexico (United Mexican...	—	1,59
Ecuador (Republic Of) 9.25%	—	1,51
% Primi 10 Titoli sul Patrimonio		18,23
Numero Complessivo di Titoli Azionari		0
Numero Complessivo di Titoli Obbligazionari		223

### Fixed Income Sector Weightings %

🏛️ Governativo	Fondo	40,41
⚙️ Societario	Fondo	43,12
🏠 Cartolarizzazioni	Fondo	0,00
🏢 Enti Locali	Fondo	0,00
📄 Liquidità ed equivalenti	Fondo	17,05
📄 Derivati	Fondo	-0,58

### Coupon Range %

0 coupon	Fondo	0,00
Da 0 a 4 cedole	Fondo	4,34
Da 4 a 6 cedole	Fondo	16,42
Da 6 a 8 cedole	Fondo	35,69
Da 8 a 10 cedole	Fondo	34,06
Da 10 a 12 cedole	Fondo	5,91
Oltre 12 cedole	Fondo	3,59

### Scadenze %

da 1 a 3	Fondo	6,10
da 3 a 5	Fondo	11,24
da 5 a 7	Fondo	10,84
da 7 a 10	Fondo	21,68
da 10 a 15	Fondo	18,88
da 15 a 20	Fondo	8,23
da 20 a 30	Fondo	19,16
oltre 30	Fondo	0,60

### Anagrafica

Società di Gestione	Schroder Investment Management (Europe) S.A.	Patrimonio Classe (Mln)	21,95 USD	Investimento Min. Ingresso	1.000 EUR
Telefono	+352 341 342 202	(17/04/2026)		Investimento Min. Successivo	1.000 EUR
Web	www.schroders.com	Domicilio	LUSSEMBURGO	T.E.R.	1,79%
Data di Partenza	11/07/2012	Valuta del Fondo	USD	Spese correnti	1,80%
Nome del Gestore	Fernando Grisales	UCITS	Si	Commissione di incentivo	0,00%
Data Inizio Gestione	11/07/2012	Inc/Acc	Acc		
NAV (17/04/2026)	USD 135,31	ISIN	LU0795632420		
Patrimonio Netto (Mln)	2.227,05 USD				

(31/03/2026)