

# Schroder International Selection Fund Emerging Markets Hard Currency C

**Categoria Morningstar™**  
**Accumulation USD**

**Benchmark Morningstar**

Morningstar Emerging Markets Sovereign

Bond GR USD

Usato nel Report

**Benchmark Dichiarato**

JPM EMBI Global Diversified TR USD

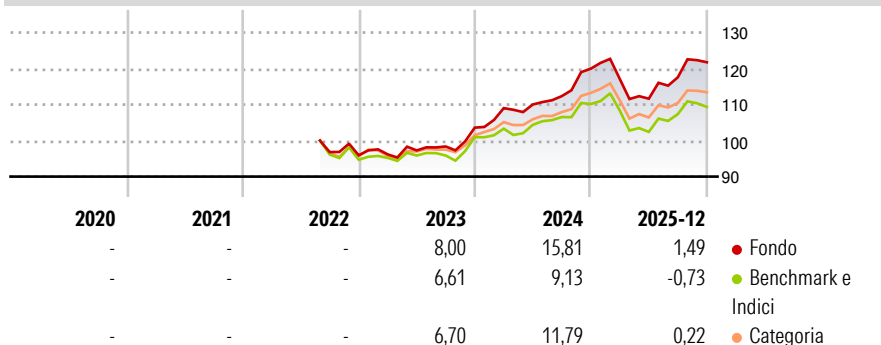
**Morningstar Rating™**

★★★★

## Obiettivo d'Investimento Dichiarato

Il fondo mira a generare una crescita del capitale e reddito. Almeno due terzi del fondo (liquidità esclusa) saranno investiti in obbligazioni, denominate in diverse valute, emesse da società, governi e agenzie governative di tutto il mondo. Le obbligazioni possono comprendere titoli garantiti da attività (ABS) e titoli garantiti da ipoteca (MBS). Un massimo del 20% del fondo sarà investito in obbligazioni emesse da governi.

## Rendimenti



## Misure di Rischio

3Y Alpha	3,60	3Y Sharpe Ratio	0,74
3Y Beta	0,86	3Y Std Dev	7,15
3Y R-Squared	91,28	3Y Risk	Med
3Y Info Ratio	1,60	5Y Risk	-
3Y Tracking Error	2,17	10Y Risk	-

Basati su Morningstar Emerging Markets Sovereign Bond GR USD (dove applicabile)

## Rend. Cumulati %


	Fondo	Bmk	Cat
3-Mesi	-0,63	-2,55	0,22
6-Mesi	7,43	4,23	6,02
1-Anno	0,99	-1,94	0,58
3-Anni Ann.ti	7,15	3,76	5,90
5-Anni Ann.ti	-	-	-
10-Anni Ann.ti	-	-	-

Rendimenti aggiornati al 27/01/2026

## Rendimenti

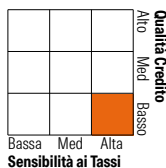
	Q1	Q2	Q3	Q4
Trimestrali %				
2026	-	-	-	-
2025	-2,38	-4,68	5,32	3,56
2024	5,24	0,92	2,12	6,78
2023	0,26	1,15	1,13	5,31
2022	-	-	-	-0,93

## Portafoglio 31/12/2025



## Fixed Income Style

### Box™



Sensibilità ai Tassi

## Fondo

Duration Effettiva	8,15
Maturità effettiva	15,49
Qualità Credito Media	BB

## Credit Quality %

	0		0
AAA	0,00	BBB	31,20
AA	6,12	BB	27,98
A	13,97	B	13,24
		Below B	6,61
		Not Rated	0,88

## Titoli principali

Nome	Settore	%
Mexico (United Mexican...)	—	3,95
Argentina (Republic Of) 4.125%	—	3,46
Egypt (Arab Republic of) 8.5%	—	3,29
Poland (Republic of) 5.375%	—	2,20
Poland (Republic of) 5.5%	—	2,08
Saudi Arabia (Kingdom of)...	—	2,00
Chile (Republic Of) 5.33%	—	1,93
Hungary (Republic Of) 6.75%	—	1,91
Turkey (Republic of) 7.125%	—	1,76
Indonesia (Republic of) 5.65%	—	1,75
% Primi 10 Titoli sul Patrimonio		24,34
Numero Complessivo di Titoli Azionari		0
Numero Complessivo di Titoli Obbligazionari		118

## Fixed Income Sector Weightings %

	Fondo
■ Governativo	86,63
■ Societario	12,06
■ Cartolarizzazioni	0,00
■ Enti Locali	0,00
■ Liquidità ed equivalenti	1,32
■ Derivati	0,00

## Coupon Range %

	Fondo
0 coupon	0,00
Da 0 a 4 cedole	2,67
Da 4 a 6 cedole	37,22
Da 6 a 8 cedole	43,64
Da 8 a 10 cedole	14,38
Da 10 a 12 cedole	1,72
Oltre 12 cedole	0,37

## Scadenze %

	Fondo
da 1 a 3	2,06
da 3 a 5	3,54
da 5 a 7	6,96
da 7 a 10	28,65
da 10 a 15	17,31
da 15 a 20	5,21
da 20 a 30	35,50
oltre 30	0,40

## Anagrafica

Società di Gestione	Schroder Investment Management (Europe) S.A.
Telefono	+352 341 342 202
Web	www.schroders.com
Data di Partenza	11/07/2012
Nome del Gestore	-
Data Inizio Gestione	03/09/2019
NAV (27/01/2026)	USD 164,53
Patrimonio Netto (Mln)	117,80 USD

Patrimonio Classe (Mln)	0,81 USD
(27/01/2026)	
Domicilio	LUSSEMBURGO
Valuta del Fondo	USD
UCITS	Si
Inc/Acc	Acc
ISIN	LU0795635795

Investimento Min. Ingresso	1.000 EUR
Investimento Min. Successivo	1.000 EUR
T.E.R.	-
Spese correnti	0,80%
Commissione di incentivo	0,00%

(31/12/2025)