

# Eastspring Investments - Asian Dynamic Fund - C

**Categoria Morningstar™**

Azionari Asia ex Giappone

**Benchmark Morningstar**

Morningstar Asia ex-Japan Target Market

Exposure NR USD

Usato nel Report

**Benchmark Dichiarato**

MSCI AC Asia Ex Japan NR USD

**Morningstar Rating™**

★★★

**Obiettivo d'Investimento Dichiarato**

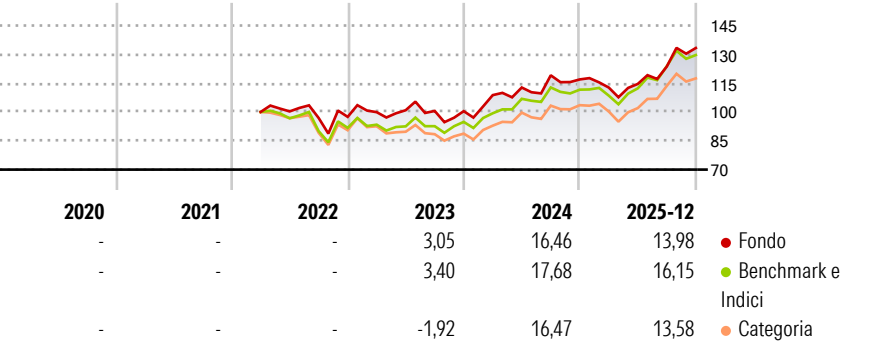
This Sub-Fund aims to generate long-term capital growth through a concentrated portfolio of equities, equity-related securities, bonds, and currencies. The Sub-Fund will invest primarily in securities of companies which are incorporated, listed in or have their area of primary activity in the Asia Pacific ex-Japan Region. The Sub-Fund may also invest in depository receipts including ADRs and GDRs, convertible bonds, preference shares, warrants and fixed income securities issued by Asian entities (both in US dollars and Asian currencies).

**Misure di Rischio**

|                   |       |                 |       |
|-------------------|-------|-----------------|-------|
| 3Y Alpha          | -1,04 | 3Y Sharpe Ratio | 0,63  |
| 3Y Beta           | 1,00  | 3Y Std Dev      | 13,18 |
| 3Y R-Squared      | 91,15 | 3Y Risk         | Med   |
| 3Y Info Ratio     | -0,29 | 5Y Risk         | -     |
| 3Y Tracking Error | 4,30  | 10Y Risk        | -     |

Basati su Morningstar Asia ex-Japan Target Market Exposure NR USD (dove applicabile)

**Rendimenti**



**Rend. Cumulati %**


|                | Fondo | Bmk   | Cat   |
|----------------|-------|-------|-------|
| 3-Mesi         | 9,17  | 5,84  | 8,88  |
| 6-Mesi         | 18,43 | 17,12 | 18,82 |
| 1-Anno         | 20,64 | 23,04 | 21,43 |
| 3-Anni Ann.ti  | 10,54 | 11,68 | 9,21  |
| 5-Anni Ann.ti  | -     | -     | -     |
| 10-Anni Ann.ti | -     | -     | -     |

Rendimenti aggiornati al 20/01/2026

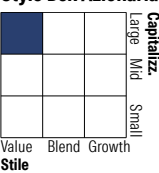
**Rendimenti Trimestrali %**

|      | Q1    | Q2   | Q3    | Q4    |
|------|-------|------|-------|-------|
| 2026 | -     | -    | -     | -     |
| 2025 | -3,63 | 1,69 | 7,91  | 7,78  |
| 2024 | 8,33  | 3,63 | 5,63  | -1,79 |
| 2023 | 2,51  | 1,02 | -0,38 | -0,11 |
| 2022 | -     | 0,30 | -3,44 | 0,62  |

**Portafoglio 30/11/2025**



**Style Box Azionaria**

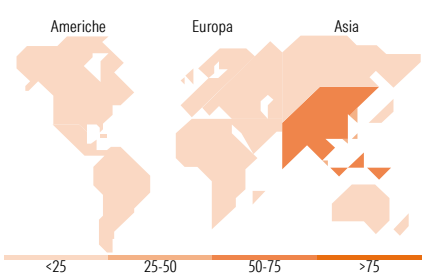


**Mkt Cap %**

|        | Fondo |
|--------|-------|
| Giant  | 53,24 |
| Large  | 41,88 |
| Medium | 3,17  |
| Small  | 0,00  |
| Micro  | 1,71  |

**Capitalizzazione media di mercato**

|                 | Fondo     |
|-----------------|-----------|
| Ave Mkt Cap USD | 52.188,79 |



**Titoli principali**

| Nome  | Settore | % |
|---|---------|---|
| Taiwan Semiconductor...                     | 10,04   |   |
| Alibaba Group Holding Ltd...                | 6,75    |   |
| Samsung Electronics Co Ltd                  | 6,61    |   |
| Axis Bank Ltd                               | 3,52    |   |
| ICICI Bank Ltd                              | 3,52    |   |
| PDD Holdings Inc ADR                        | 3,16    |   |
| Ping An Insurance (Group)...                | 3,15    |   |
| China Merchants Bank Co Ltd...              | 3,15    |   |
| SK Hynix Inc                                | 3,15    |   |
| Bangkok Bank PCL                            | 2,74    |   |
| % Primi 10 Titoli sul Patrimonio            | 45,79   |   |
| Numero Complessivo di Titoli Azionari       | 39      |   |
| Numero Complessivo di Titoli Obbligazionari | 0       |   |

**Distribuzione Settoriale %**

|                             | Fondo        |
|-----------------------------|--------------|
| <b>Ciclico</b>              | <b>52,21</b> |
| Materie Prime               | 1,50         |
| Beni di Consumo Ciclici     | 21,22        |
| Finanza                     | 26,14        |
| Immobiliare                 | 3,35         |
| <b>Sensibile</b>            | <b>37,40</b> |
| Telecomunicazioni           | 7,23         |
| Energia                     | 3,90         |
| Beni Industriali            | 1,19         |
| Tecnologia                  | 25,07        |
| <b>Difensivo</b>            | <b>10,39</b> |
| Beni Difensivi              | 7,14         |
| Salute                      | -            |
| Servizi di Pubblica Utilità | 3,26         |

**Ripartizione Geografica %**

|                               | Fondo        |
|-------------------------------|--------------|
| <b>America</b>                | <b>1,65</b>  |
| Stati Uniti                   | 1,65         |
| Canada                        | 0,00         |
| America Latina e Centrale     | 0,00         |
| <b>Europa</b>                 | <b>0,00</b>  |
| Regno Unito                   | 0,00         |
| Europa Occidentale - Euro     | 0,00         |
| Europa Occidentale - Non Euro | 0,00         |
| Europa dell'Est               | 0,00         |
| Africa                        | 0,00         |
| Medio Oriente                 | 0,00         |
| <b>Asia</b>                   | <b>98,35</b> |
| Giappone                      | 0,00         |
| Australasia                   | 0,00         |
| Asia - Paesi Sviluppati       | 38,11        |
| Asia - Emergente              | 60,24        |

**Anagrafica**

|                      |  |                         |              |                              |                |
|----------------------|--|-------------------------|--------------|------------------------------|----------------|
| Società di Gestione  | Eastspring Investments (Luxembourg) S.A. | Patrimonio Classe (Mln) | 5,36 USD     | Investimento Min. Ingresso   | 10.000.000 USD |
| Telefono             | -  | Domicilio               | LUSSEMBURGO  | Investimento Min. Successivo | 1.000 USD      |
| Web                  | https://www.eastspring.com/lu/           | Valuta del Fondo        | USD          | T.E.R.                       | -              |
| Data di Partenza     | 31/03/2022                               | UCITS                   | Si           | Spese correnti               | 0,85%          |
| Nome del Gestore     | -  | Inc/Acc                 | Acc          | Commissione di incentivo     | -              |
| Data Inizio Gestione | 01/06/2020                               | ISIN                    | LU0801102517 |                              |                |
| NAV (20/01/2026)     | USD 14,87                                |                         |              |                              |                |

# Eastspring Investments - Asian Dynamic Fund - C

|                        |            |
|------------------------|------------|
| Patrimonio Netto (Mln) | 542,19 USD |
| (30/11/2025)           |            |