

# Schroder International Selection Fund Emerging Markets Hard Currency A

Categoria Morningstar™

**Accumulation EUR Hedged**

Benchmark Morningstar

Emerging Markets Sovereign

Bond GR Hedged EUR

Usato nel Report

Benchmark Dichiarato

JPM EMBI Global Diversified TR USD

Morningstar Rating™

★★★★

## Obiettivo d'Investimento Dichiarato

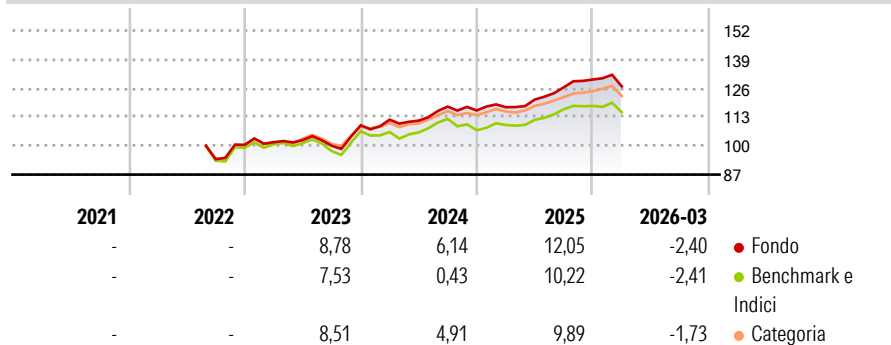
Il fondo mira a generare una crescita del capitale e reddito. Almeno due terzi del fondo (liquidità esclusa) saranno investiti in obbligazioni, denominate in diverse valute, emesse da società, governi e agenzie governative di tutto il mondo. Le obbligazioni possono comprendere titoli garantiti da attività (ABS) e titoli garantiti da ipoteca (MBS). Un massimo del 20% del fondo sarà investito in obbligazioni emesse da governi.

## Misure di Rischio

3Y Alpha	3,11	3Y Sharpe Ratio	0,70
3Y Beta	0,88	3Y Std Dev	6,67
3Y R-Squared	91,69	3Y Risk	Med
3Y Info Ratio	1,45	5Y Risk	-
3Y Tracking Error	2,12	10Y Risk	-

Basati su Morningstar Emerging Markets Sovereign Bond GR Hedged EUR (dove applicabile)


## Rendimenti



Rend. Cumulati %	Fondo	Bmk	Cat	Rendimenti Trimestrali %	Q1	Q2	Q3	Q4
3-Mesi	0,20	-0,15	-0,32	2026	-2,40	-	-	-
6-Mesi	1,24	-0,54	1,66	2025	1,28	2,93	4,58	2,77
1-Anno	11,26	7,61	9,92	2024	2,33	-0,38	5,69	-1,49
3-Anni Ann.ti	8,57	5,04	7,84	2023	1,20	0,90	-2,47	9,23
5-Anni Ann.ti	-	-	-	2022	-	-	-	6,85
10-Anni Ann.ti	-	-	-					

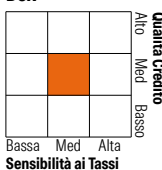
Rendimenti aggiornati al 30/04/2026

## Portafoglio 31/03/2026



## Fixed Income Style

### Box™



Fixed Income Style	Fondo
Duration Effettiva	5,75
Maturità effettiva	11,41
Qualità Credito Media	BB

## Credit Quality %

Credit Quality %	Fond	Credit Quality %	Fond
AAA	0,00	BBB	25,32
AA	13,74	BB	24,78
A	12,88	B	13,75
		Below B	5,20
		Not Rated	4,32

## Titoli principali

Nome	Settore	%
United States Treasury Bills...	—	11,46
Mexico (United Mexican...	—	3,65
Ecuador (Republic Of) 8.75%	—	3,38
Nigeria (Federal Republic...	—	2,82
Chile (Republic Of) 5.65%	—	2,59
Brazil (Federative Republic)...	—	2,52
Argentina (Republic Of) 4.125%	—	2,50
Mexico (United Mexican...	—	2,26
Poland (Republic of) 5.375%	—	1,97
PETRONAS Capital Ltd. 5.848%	—	1,90
% Primi 10 Titoli sul Patrimonio		35,05
Numero Complessivo di Titoli Azionari		0
Numero Complessivo di Titoli Obbligazionari		121

## Fixed Income Sector Weightings %

Fixed Income Sector Weightings %	Fondo
Governativo	74,66
Societario	13,25
Cartolarizzazioni	0,00
Enti Locali	0,00
Liquidità ed equivalenti	12,09
Derivati	0,00

## Coupon Range %

Coupon Range %	Fondo
0 coupon	0,00
Da 0 a 4 cedole	0,45
Da 4 a 6 cedole	30,74
Da 6 a 8 cedole	43,06
Da 8 a 10 cedole	22,21
Da 10 a 12 cedole	2,12
Oltre 12 cedole	1,42

## Scadenze %

Scadenze %	Fondo
da 1 a 3	3,30
da 3 a 5	2,90
da 5 a 7	6,20
da 7 a 10	34,38
da 10 a 15	26,66
da 15 a 20	3,27
da 20 a 30	22,65
oltre 30	0,00

## Anagrafica

Società di Gestione	Schroder Investment Management (Europe) S.A.	Patrimonio Classe (Mln)	3,25 USD	Investimento Min. Ingresso	1.000 EUR
Telefono	+352 341 342 202	Domicilio	LUSSEMBURGO	Investimento Min. Successivo	1.000 EUR
Web	www.schroders.com	Valuta del Fondo	EUR	T.E.R.	1,33%
Data di Partenza	11/07/2012	UCITS	Si	Spese correnti	1,33%
Nome del Gestore	-	Inc/Acc	Acc	Commissione di incentivo	0,00%
Data Inizio Gestione	03/09/2019	ISIN	LU0795636256		
NAV (30/04/2026)	EUR 123,72				
Patrimonio Netto (Mln)	522,44 USD				
(31/03/2026)					