

# Schroder International Selection Fund Emerging Market Bond A1 Accumulation EUR

Categoria Morningstar™

**Hedged**

Emergenti EUR

Benchmark Morningstar

Morningstar Emerging Markets Sovereign

Bond GR Hedged EUR

Usato nel Report

Benchmark Dichiarato

33.33% JPM GBI-EM Global Diversified TR

USD, 33.34% JPM CEMBI Broad Diversified

TR USD, 33.33% JPM EMBI Global

Diversified TR USD

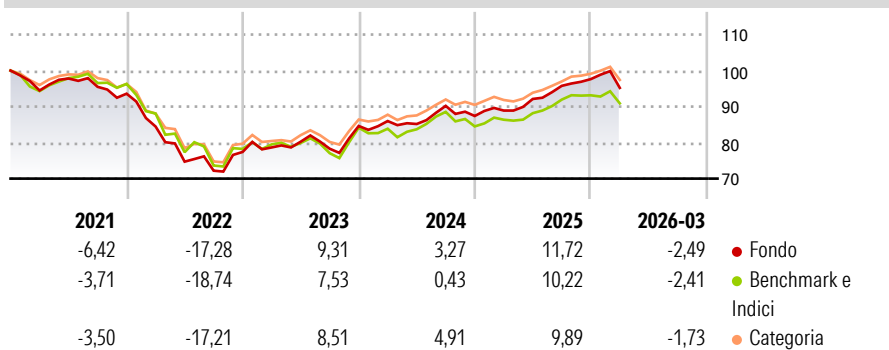
Morningstar Rating™

★★★

## Obiettivo d'Investimento Dichiarato

Il fondo mira a generare una crescita del capitale e reddito. Almeno due terzi del fondo (liquidità esclusa) saranno investiti in obbligazioni, denominate in diverse valute, emesse da governi, agenzie governative e società di tutto il mondo. Le obbligazioni possono comprendere titoli garantiti da attività (ABS) e titoli garantiti da ipoteca (MBS).

## Rendimenti



## Misure di Rischio


Misura	Valore	Misura	Valore
3Y Alpha	2,12	3Y Sharpe Ratio	0,55
3Y Beta	0,86	3Y Std Dev	6,64
3Y R-Squared	87,89	3Y Risk	Med
3Y Info Ratio	0,79	5Y Risk	Med
3Y Tracking Error	2,54	10Y Risk	+Med

Basati su Morningstar Emerging Markets Sovereign Bond GR Hedged EUR (dove applicabile)

Rend. Cumulati %	Fondo	Bmk	Cat	Rendimenti Trimestrali %	Q1	Q2	Q3	Q4
3-Mesi	-0,98	-0,15	-0,32	2026	-2,49	-	-	-
6-Mesi	1,53	-0,54	1,66	2025	1,73	3,62	3,96	1,95
1-Anno	10,39	7,61	9,92	2024	1,61	-0,95	5,92	-3,12
3-Anni Ann.ti	7,31	5,04	7,84	2023	1,61	2,01	-2,41	8,06
5-Anni Ann.ti	0,36	-0,69	0,78	2022	-9,75	-11,54	-3,35	7,21
10-Anni Ann.ti	0,46	0,77	1,54					

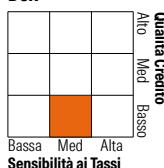
Rendimenti aggiornati al 01/05/2026

## Portafoglio 31/03/2026



## Fixed Income Style

Box™



Fondo Duration Effettiva 4,90

Maturità effettiva 12,52

Qualità Credito Media BB

Credit Quality %	Fondo	Credit Quality %	Fondo
AAA	0,00	BBB	23,89
AA	6,40	BB	34,95
A	7,65	B	15,34
		Below B	3,40
		Not Rated	8,37

## Titoli principali

Nome	Settore	%
United States Treasury Bills...	—	2,67
Secretaria Do Tesouro...	—	2,45
Ministerio de Hacienda y...	—	2,36
Petroleos Mexicanos Sa De CV...	—	2,11
Secretaria Do Tesouro...	—	2,01
Ecuador (Republic Of) 8.75%	—	1,79
Petroleos Mexicanos Sa De CV...	—	1,75
Mexico (United Mexican...	—	1,59
Ecuador (Republic Of) 9.25%	—	1,51
Mexico (United Mexican...	—	1,37
% Primi 10 Titoli sul Patrimonio		19,60
Numero Complessivo di Titoli Azionari		0
Numero Complessivo di Titoli Obbligazionari		223

## Fixed Income Sector Weightings %

Settore	Fondo
Governativo	40,41
Societario	43,12
Cartolarizzazioni	0,00
Enti Locali	0,00
Liquidità ed equivalenti	17,05
Derivati	-0,58

## Coupon Range %

Categoria	Fondo
0 coupon	0,00
Da 0 a 4 cedole	4,34
Da 4 a 6 cedole	16,42
Da 6 a 8 cedole	35,69
Da 8 a 10 cedole	34,06
Da 10 a 12 cedole	5,91
Oltre 12 cedole	3,59

## Scadenze %

Scadenza	Fondo
da 1 a 3	6,10
da 3 a 5	11,24
da 5 a 7	10,84
da 7 a 10	21,68
da 10 a 15	18,88
da 15 a 20	8,23
da 20 a 30	19,16
oltre 30	0,60

## Anagrafica

Società di Gestione	Schroder Investment Management (Europe) S.A.	Patrimonio Classe (Mln)	2,36 USD	Investimento Min. Ingresso	1.000 EUR
Telefono	+352 341 342 202	Domicilio	LUSSEMBURGO	Investimento Min. Successivo	1.000 EUR
Web	www.schroders.com	Valuta del Fondo	EUR	T.E.R.	1,82%
Data di Partenza	11/07/2012	UCITS	Si	Spese correnti	1,83%
Nome del Gestore	Fernando Grisales	Inc/Acc	Acc	Commissione di incentivo	0,00%
Data Inizio Gestione	11/07/2012	ISIN	LU0795633741		
NAV (01/05/2026)	EUR 106,73				
Patrimonio Netto (Mln)	2.227,05 USD				

(31/03/2026)