

LO Funds - All Roads (EUR) NA

Categoria Morningstar™

Bilanciati Flessibili EUR - Globali

Benchmark Morningstar

Morningstar Euro Moderate Global Target

Allocation NR EUR

Usato nel Report

Benchmark Dichiarato

Not Benchmarked

Morningstar Rating™

★★★

Obiettivo d'Investimento Dichiarato

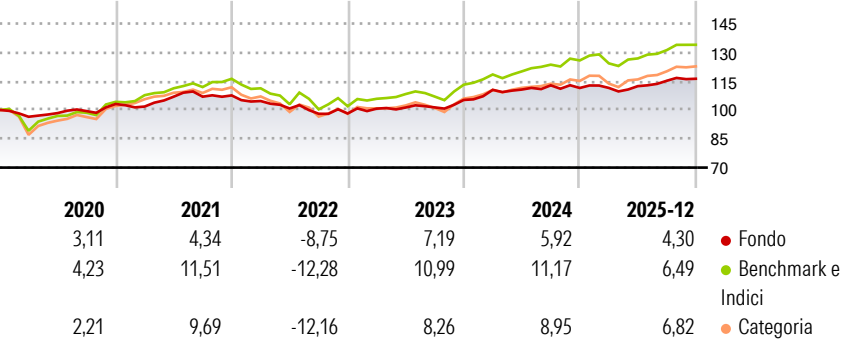
L'obiettivo del Comparto è far crescere il capitale offrendo un'esposizione a diverse classi di attivi bilanciata per il rischio. Investe principalmente in obbligazioni, altri titoli di debito a tasso fisso o variabile e strumenti di debito a breve termine emessi o garantiti da emittenti sovrani e non, obbligazioni convertibili in azioni, azioni, valute e/o disponibilità liquide ed equivalenti, denominati nelle valute dell'OCSE.

Misure di Rischio

3Y Alpha	-1,08	3Y Sharpe Ratio	0,64
3Y Beta	0,61	3Y Std Dev	4,31
3Y R-Squared	67,52	3Y Risk	-Med
3Y Info Ratio	-1,11	5Y Risk	Basso
3Y Tracking Error	3,35	10Y Risk	Basso

Basati su Morningstar Euro Moderate Global Target Allocation NR EUR (dove applicabile)

Rendimenti



Rend. Cumulati %

	Fondo	Bmk	Cat
3-Mesi	1,80	1,19	2,73
6-Mesi	5,70	5,56	7,81
1-Anno	6,37	6,23	8,30
3-Anni Ann.ti	5,68	8,58	7,94
5-Anni Ann.ti	2,90	5,24	4,52
10-Anni Ann.ti	3,91	5,76	4,46

Rendimenti aggiornati al 27/01/2026

Rendimenti Trimestrali %

	Q1	Q2	Q3	Q4
2026	-	-	-	-
2025	0,03	0,81	2,50	0,90
2024	4,98	0,14	1,99	-1,22
2023	2,59	0,57	0,05	3,84
2022	-2,73	-3,68	-2,76	0,15

Portafoglio 30/11/2025



Asset Allocation %

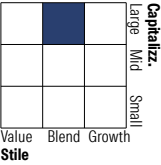
- Azioni
- Obbligazioni
- Liquidità
- Altro

Netta

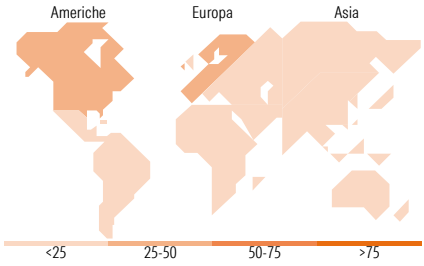
15,54  
48,39  
10,21  
25,87

Morningstar Style Box®

Stile Azionario



Reddito Fisso



Titoli principali

Nome	Settore	%
JGB LT FUTURE DEC25	—	10,91
Trsbp Cz1b Us290526p-Trsbp...	—	8,90
Euro Bund Future Dec 25	—	6,80
Long Gilt Future Mar 26	—	6,60
Long-Term Euro BTP Future...	—	6,35
Euro OAT Future Dec 25	—	5,30
TRSSG D8X2 US301026P-TRSSG...	—	4,61
TRSSG D8X4 EU301026P-TRSSG...	—	4,50
KOSPI 200 Future Dec 25	—	3,41
10 Year Treasury Note Future...	—	3,20
% Primi 10 Titoli sul Patrimonio		60,58
Numero Complessivo di Titoli Azionari		434
Numero Complessivo di Titoli Obbligazionari		55

Distribuzione Settoriale %

	Fondo
Ciclico	34,49
Sensibile	47,19
Difensivo	18,32

Fixed Income Sector Weightings %

	Fondo
Governativo	108,17
Societario	30,10
Cartolarizzazioni	0,00
Enti Locali	0,00
Liquidità ed equivalenti	14,44
Derivati	-52,71

Ripartizione Geografica %

	Fondo
<b>America</b>	<b>48,90</b>
Stati Uniti	47,12
Canada	1,59
America Latina e Centrale	0,18
<b>Europa</b>	<b>34,20</b>
Regno Unito	6,06
Europa Occidentale - Euro	22,86
Europa Occidentale - Non Euro	5,27
Europa dell'Est	0,00
Africa	0,01
Medio Oriente	0,00
<b>Asia</b>	<b>16,90</b>
Giappone	11,02
Australasia	5,67
Asia - Paesi Sviluppati	0,06
Asia - Emergente	0,15

Anagrafica

Società di Gestione	Lombard Odier Funds	Patrimonio Classe (Mln)	214,31 EUR	Investimento Min. Ingresso	1.000.000 EUR
	(Europe) SA	(27/01/2026)		Investimento Min. Successivo	-
Telefono	00352 27 78 5000	Domicilio	LUSSEMBURGO	T.E.R.	0,70%
Web	www.loim.com	Valuta del Fondo	EUR	Spese correnti	0,71%
Data di Partenza	19/07/2012	UCITS	Si	Commissione di incentivo	-
Nome del Gestore	-	Inc/Acc	Acc		
Data Inizio Gestione	31/07/2014	ISIN	LU0718509861		
NAV (27/01/2026)	EUR 16,50				
Patrimonio Netto (Mln)	1.963,82 EUR				

(30/11/2025)