

# Nordea 1 - Indian Equity Fund E EUR

## Categoria Morningstar™

Azionari India

## Benchmark Morningstar

Morningstar India Target Market Exposure

NR USD

Usato nel Report

## Benchmark Dichiarato

MSCI India 10/40 NR USD

## Morningstar Rating™

★★★

### Obiettivo d'Investimento Dichiarato

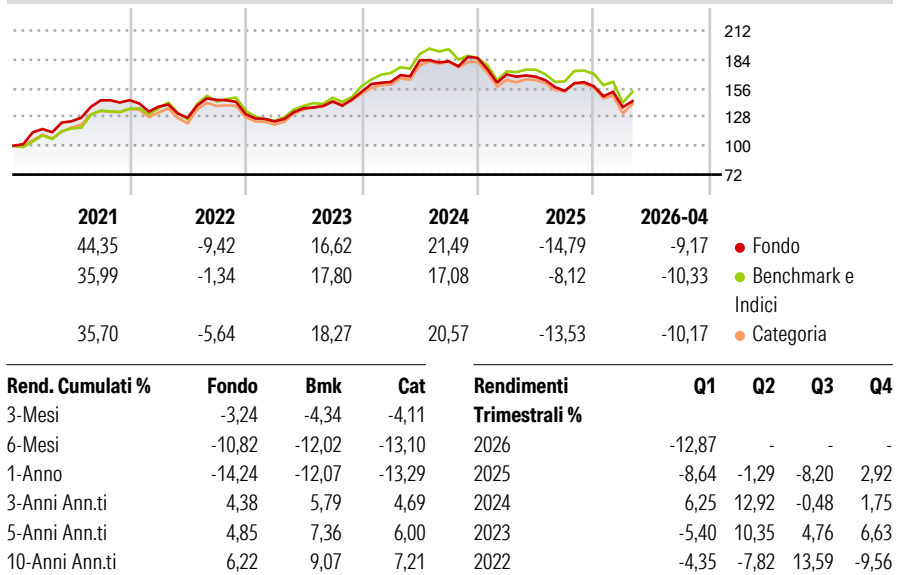
Nella gestione attiva del portafoglio del fondo, il team di gestione seleziona società che sembrano offrire prospettive di crescita e caratteristiche di investimento attraenti, sulla base della convinzione che i mercati Indiani siano semi-efficienti nell'integrazione dei fondamentali ed inefficienti nell'integrare la sostenibilità come megatrend.

### Misure di Rischio

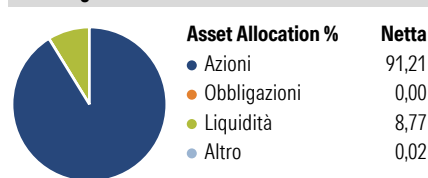
3Y Alpha	-1,25	3Y Sharpe Ratio	0,17
3Y Beta	0,84	3Y Std Dev	14,20
3Y R-Squared	91,73	3Y Risk	-Med
3Y Info Ratio	-0,34	5Y Risk	-Med
3Y Tracking Error	5,19	10Y Risk	Med

Basati su Morningstar India Target Market Exposure NR USD (dove applicabile)

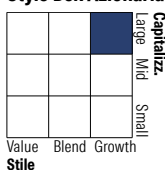
### Rendimenti



### Portafoglio 31/03/2026



### Style Box Azionaria

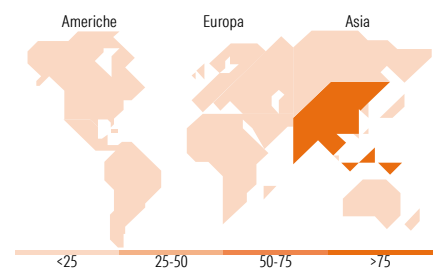


### Mkt Cap %

Mkt Cap %	Fondo
Giant	45,17
Large	43,76
Medium	11,07
Small	0,00
Micro	0,00

### Capitalizzazione media di mercato

Capitalizzazione media di mercato	Fondo
Ave Mkt Cap USD	22.372,56



### Titoli principali

Nome	Settore	%
ICICI Bank Ltd	Finanza	7,30
Reliance Industries Ltd	Beni di Consumo Ciclici	4,70
Mahindra & Mahindra Ltd	Beni di Consumo Ciclici	3,38
Infosys Ltd	Tecnologia	3,36
State Bank of India	Finanza	3,29
Axis Bank Ltd	Finanza	3,28
HDFC Bank Ltd	Finanza	2,85
Titan Co Ltd	Beni di Consumo Ciclici	2,76
Power Grid Corp Of India Ltd	Energia	2,71
Bharti Airtel Ltd	Telecomunicazioni	2,64
% Primi 10 Titoli sul Patrimonio		36,26
Numero Complessivo di Titoli Azionari		47
Numero Complessivo di Titoli Obbligazionari		0

### Distribuzione Settoriale %

Distribuzione Settoriale %	Fondo
<b>Ciclico</b>	<b>55,57</b>
Materie Prime	7,60
Beni di Consumo Ciclici	13,38
Finanza	32,58
Immobiliare	2,01
<b>Sensibile</b>	<b>29,49</b>
Telecomunicazioni	4,55
Energia	5,15
Beni Industriali	10,62
Tecnologia	9,16
<b>Difensivo</b>	<b>14,95</b>
Beni Difensivi	4,49
Salute	7,48
Servizi di Pubblica Utilità	2,97

### Ripartizione Geografica %

Ripartizione Geografica %	Fondo
<b>America</b>	<b>0,00</b>
Stati Uniti	0,00
Canada	0,00
America Latina e Centrale	0,00
<b>Europa</b>	<b>0,00</b>
Regno Unito	0,00
Europa Occidentale - Euro	0,00
Europa Occidentale - Non Euro	0,00
Europa dell'Est	0,00
Africa	0,00
Medio Oriente	0,00
<b>Asia</b>	<b>100,00</b>
Giappone	0,00
Australasia	0,00
Asia - Paesi Sviluppati	0,00
Asia - Emergente	100,00

### Anagrafica

Società di Gestione	Nordea Investment Funds SA	Patrimonio Classe (Mln)	2,88 EUR	Investimento Min. Ingresso	-
Telefono	00352 43 39 50 1	Domicilio	LUSSEMBURGO	Investimento Min. Successivo	-
Web	www.nordea.lu	Valuta del Fondo	EUR	T.E.R.	2,96%
Data di Partenza	05/07/2012	UCITS	Si	Spese correnti	3,01%
Nome del Gestore	-	Inc/Acc	Acc	Commissione di incentivo	-
Data Inizio Gestione	14/12/2021	ISIN	LU0637333690		
NAV (30/04/2026)	EUR 202,84				

# Nordea 1 - Indian Equity Fund E EUR

Patrimonio Netto (Mln) 392,06 USD

(31/03/2026)