

Russell Investment Company plc - Acadian Sustainable Global Equity UCITS A EUR

Categoria Morningstar™

Acc

Internazionali Large Cap Blend

Benchmark Morningstar

Morningstar Global Target Market

Exposure NR USD

Usato nel Report

Benchmark Dichiarato

MSCI World NR EUR

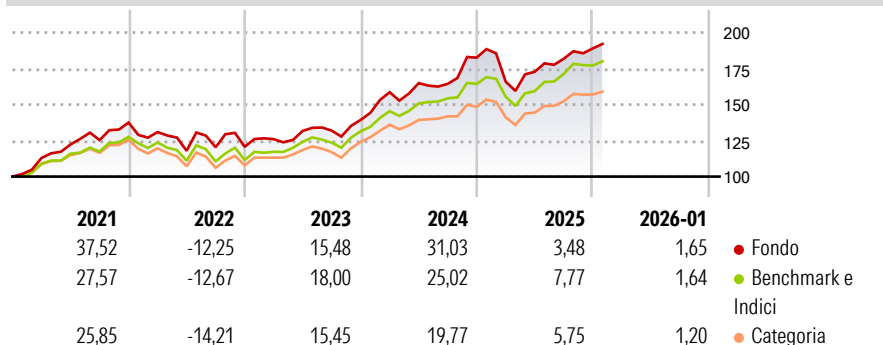
Morningstar Rating™

★★★★★

Obiettivo d'Investimento Dichiarato

The sub-fund will seek long-term capital appreciation by investing primarily in common stocks of issuers listed or traded on equity markets in Regulated Markets worldwide. The Fund's holdings will principally be in companies domiciled in developed markets, as classified by MSCI, although the Fund will additionally seek opportunistic exposure to developing countries included in the MSCI Emerging Markets Index.

Rendimenti



Misure di Rischio


3Y Alpha	-1,14	3Y Sharpe Ratio	0,96
3Y Beta	1,08	3Y Std Dev	12,43
3Y R-Squared	88,83	3Y Risk	+Med
3Y Info Ratio	-0,08	5Y Risk	+Med
3Y Tracking Error	4,21	10Y Risk	+Med

Basati su Morningstar Global Target Market Exposure NR USD (dove applicabile)

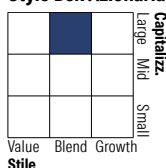
Rend. Cumulati %	Fondo	Bmk	Cat	Rendimenti Trimestrali %	Q1	Q2	Q3	Q4
3-Mesi	3,38	2,79	2,26	2026	-	-	-	-
6-Mesi	7,02	8,76	6,31	2025	-9,18	4,17	5,26	3,92
1-Anno	-1,00	6,08	2,50	2024	13,78	3,99	-0,29	11,07
3-Anni Ann.ti	13,72	14,80	11,04	2023	4,38	4,57	0,15	5,64
5-Anni Ann.ti	11,73	10,98	8,20	2022	-4,80	-9,90	2,03	0,27
10-Anni Ann.ti	12,80	12,30	9,73					

Rendimenti aggiornati al 16/02/2026

Portafoglio 31/01/2026



Style Box Azionaria

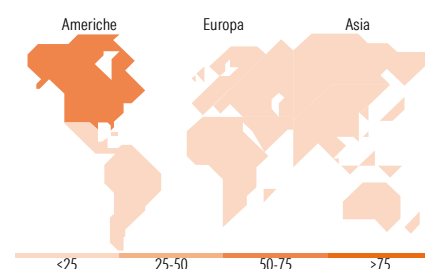


Mkt Cap %

Giant	40,07
Large	35,00
Medium	17,40
Small	5,24
Micro	2,28

Capitalizzazione media di mercato















Ave Mkt Cap EUR	130.455,68
-----------------	------------



Titoli principali

Nome	Settore	%
Apple Inc	Software	5,66
Alphabet Inc Class A	Software	4,07
NVIDIA Corp	Software	3,98
Meta Platforms Inc Class A	Software	3,47
JPMorgan Chase & Co	Banche	2,71
Roche Holding AG	Farmaceutici	2,52
The Toronto-Dominion Bank	Banche	2,36
Microsoft Corp	Software	2,20
Booking Holdings Inc	Viaggi	2,15
Costco Wholesale Corp	Retail	2,10
% Primi 10 Titoli sul Patrimonio		31,22
Numero Complessivo di Titoli Azionari		477
Numero Complessivo di Titoli Obbligazionari		1

Distribuzione Settoriale %

 Ciclico	31,83
 Materie Prime	3,57
 Beni di Consumo Ciclici	9,60
 Finanza	18,18
 Immobiliare	0,46
<hr/>	
 Sensibile	48,95
 Telecomunicazioni	10,82
 Energia	1,34
 Beni Industriali	3,63
 Tecnologia	33,15
<hr/>	
 Difensivo	19,23
 Beni Difensivi	2,32
 Salute	16,88
 Servizi di Pubblica Utilità	0,03

Ripartizione Geografica %

America	73,63
Stati Uniti	67,04
Canada	6,43
America Latina e Centrale	0,16
Europa	16,37
Regno Unito	0,03
Europa Occidentale - Euro	4,85
Europa Occidentale - Non Euro	9,10
Europa dell'Est	0,86
Africa	0,78
Medio Oriente	0,75
Asia	10,00
Giappone	0,91
Australasia	0,88
Asia - Paesi Sviluppati	5,09
Asia - Emergente	3,11

Anagrafica

Società di Gestione	Russell Investments Limited	Patrimonio Classe (Mln)	128,15 EUR	Investimento Min. Ingresso	-
Telefono	-	(16/02/2026)	-	Investimento Min. Successivo	-
Web	-	Domicilio	IRLANDA	T.E.R.	-
Data di Partenza	13/07/2012	Valuta del Fondo	EUR	Spese correnti	0,90%
Nome del Gestore	-	UCITS	Si	Commissione di incentivo	-
Data Inizio Gestione	01/06/2013	Inc/Acc	Acc		
NAV (16/02/2026)	EUR 47,43	ISIN	IE00B8094Z59		

Russell Investment Company plc - Acadian Sustainable Global Equity UCITS A EUR

Patrimonio Netto (Mln) 634,56 EUR

Acc