

# CQS Funds (Ireland) plc - Salar Fund Plc Class C2 USD (Distribution Income)

## Categoria Morningstar™

Obbligazionari Convertibili Globali - USD  
hedged

## Benchmark Morningstar

Not Categorized  
Usato nel Report

## Benchmark Dichiarato

N/A

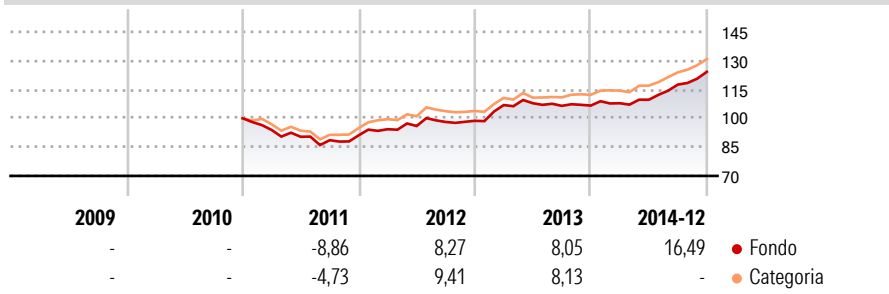
## Morningstar Rating™

Senza rating

### Obiettivo d'Investimento Dichiarato

The investment objective of the fund is to generate capital growth, whilst seeking to preserve capital, through a variety of risk/reward strategies generally in the convertible bond markets. The Investment Manager will seek to achieve the investment objective of the Fund by investing primarily in convertible debt securities, convertible preference shares and equities.

### Rendimenti



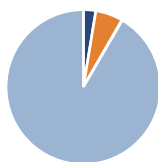
### Misure di Rischio

3Y Alpha	-	3Y Sharpe Ratio	1,68
3Y Beta	-	3Y Std Dev	6,18
3Y R-Squared	-	3Y Risk	-
3Y Info Ratio	-	5Y Risk	-
3Y Tracking Error	-	10Y Risk	-

Rend. Cumulati %	Fondo	Cat	Rendimenti Trimestrali %	Q1	Q2	Q3	Q4
3-Mesi	5,65	6,91	2026	-	-	-	-
6-Mesi	13,25	7,16	2025	-	-	-	-
1-Anno	16,49	16,85	2024	-	-	-	-
3-Anni Ann.ti	10,87	9,96	2023	-	-	-	-
5-Anni Ann.ti	-	5,00	2022	-	-	-	-
10-Anni Ann.ti	-	5,20					

Rendimenti aggiornati al 31/12/2014

### Portafoglio 31/01/2026



#### Asset Allocation %

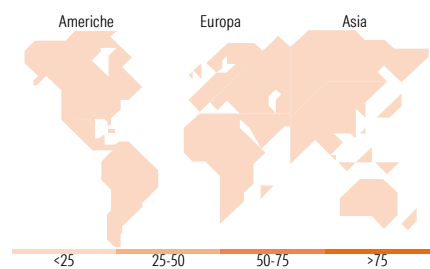
● Azioni	2,59
● Obbligazioni	5,74
● Liquidità	-0,09
● Altro	91,76

#### Fixed Income Style

##### Box™

		Qualità Credito		
		Alto	Med	Basso
Sensibilità ai Tassi	Alto			
	Med			
	Basso			

Duration Effettiva	-
Maturità effettiva	-
Qualità Credito Media	-



### Titoli principali

Nome	Settore	%
Fomento Economico Mexicano S...	-	4,17
LG Chem Ltd 1.6%	-	3,37
Citigroup Global Markets...	-	3,36
Eni SpA 2.95%	-	3,27
Cembra Money Bank AG 0%	-	3,19
Shaftesbury Capital PLC 2%	-	3,02
Wendel Se 2.625%	-	3,00
Airbnb Inc 0%	-	2,73
Vinci SA 0.7%	-	2,73
Legrand SA 1.625%	-	2,52
% Primi 10 Titoli sul Patrimonio		31,36
Numero Complessivo di Titoli Azionari		19
Numero Complessivo di Titoli Obbligazionari		6

### Fixed Income Sector Weightings %

	Fondo
🏛️ Governativo	0,00
⚙️ Societario	100,09
🏠 Cartolarizzazioni	0,00
🏢 Enti Locali	0,00
🏦 Liquidità ed equivalenti	0,00
📄 Derivati	-0,09

### Coupon Range %

	Fondo
0 coupon	31,93
Da 0 a 4 cedole	62,39
Da 4 a 6 cedole	5,68
Da 6 a 8 cedole	0,00
Da 8 a 10 cedole	0,00
Da 10 a 12 cedole	0,00
Oltre 12 cedole	0,00

### Ripartizione Geografica %

	Fondo
<b>America</b>	<b>0,00</b>
Stati Uniti	-
Canada	-
America Latina e Centrale	-
<b>Europa</b>	<b>0,00</b>
Regno Unito	-
Europa Occidentale - Euro	-
Europa Occidentale - Non Euro	-
Europa dell'Est	-
Africa	-
Medio Oriente	-
<b>Asia</b>	<b>0,00</b>
Giappone	-
Australasia	-
Asia - Paesi Sviluppati	-
Asia - Emergente	-

### Anagrafica

Società di Gestione	CQS (UK) LLP	Patrimonio Classe (Mln)	-	Investimento Min. Ingresso	250.000 USD
Telefono	011442072016900	Domicilio	IRLANDA	Investimento Min. Successivo	1.000 USD
Web	-	Valuta del Fondo	USD	T.E.R.	-
Data di Partenza	05/02/2010	UCITS	Si	Spese correnti	1,93%
Nome del Gestore	James Peattie	Inc/Acc	Inc	Commissione di incentivo	10,00%
Data Inizio Gestione	01/10/2024	ISIN	IE00B3QSM021		
NAV (31/12/2014)	USD 117,45				
Patrimonio Netto (Mln)	72,78 USD				

(31/01/2026)