

# Seilern World Growth USD H R

Categoria Morningstar™

Azionari Altri Settori

Benchmark Morningstar

Not Categorized

Usato nel Report

Benchmark Dichiarato

MSCI World GR USD

Morningstar Rating™

Senza rating

## Obiettivo d'Investimento Dichiarato

The investment objective of the Fund is to seek capital appreciation through investment in equity or equity related securities (i.e. equity warrants and convertible bonds) of the highest quality companies listed on the stock exchanges of the OECD countries. Investment will be made predominantly in the equities of issuers established in the U.S. and Western European OECD member countries. Fund may purchase securities denominated in any of the major convertible currencies of the member countries of the OECD.

## Misure di Rischio

3Y Alpha	-	3Y Sharpe Ratio	-
3Y Beta	-	3Y Std Dev	13,22
3Y R-Squared	-	3Y Risk	-
3Y Info Ratio	-	5Y Risk	-
3Y Tracking Error	-	10Y Risk	-

## Rendimenti



## Rend. Cumulati %

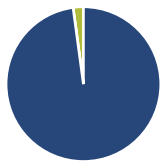
	Fondo
3-Mesi	0,11
6-Mesi	-0,35
1-Anno	-14,36
3-Anni Ann.ti	4,46
5-Anni Ann.ti	3,67
10-Anni Ann.ti	9,25

Rendimenti aggiornati al 31/12/2025

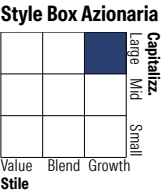
## Rendimenti

	Q1	Q2	Q3	Q4
<b>Trimestrali %</b>				
2026	-	-	-	-
2025	-9,51	-5,03	-0,46	0,11
2024	10,57	-3,14	-1,53	5,07
2023	13,51	5,05	-3,64	4,55
2022	-11,47	-13,23	-2,59	0,44

## Portafoglio 30/09/2025

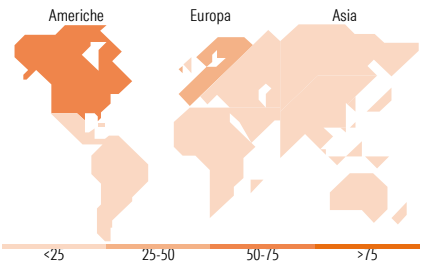


Asset Allocation %	Netta
● Azioni	97,86
● Obbligazioni	0,00
● Liquidità	2,14
● Altro	0,00



Mkt Cap %	Fondo
Giant	32,24
Large	34,08
Medium	33,68
Small	0,00
Micro	0,00

Capitalizzazione media di mercato	Fondo
Ave Mkt Cap GBP	98.294,80



## Titoli principali

Nome	Settore	%
UnitedHealth Group Inc	+	7,17
Microsoft Corp	+	6,95
Mastercard Inc Class A	+	6,89
Alphabet Inc Class A	+	5,61
IDEXX Laboratories Inc	+	4,86
Dassault Systemes SE	+	4,67
Veeva Systems Inc Class A	+	4,65
SAP SE	+	4,62
West Pharmaceutical Services...	+	4,56
Adobe Inc	+	4,47
% Primi 10 Titoli sul Patrimonio		54,44
Numero Complessivo di Titoli Azionari		22
Numero Complessivo di Titoli Obbligazionari		0

## Distribuzione Settoriale %

	Fondo
<b>Ciclico</b>	<b>14,07</b>
Materie Prime	-
Beni di Consumo Ciclici	3,51
Finanza	10,56
Immobiliare	-
<b>Sensibile</b>	<b>40,44</b>
Telecomunicazioni	5,73
Energia	-
Beni Industriali	-
Tecnologia	34,70
<b>Difensivo</b>	<b>45,50</b>
Beni Difensivi	-
Salute	45,50
Servizi di Pubblica Utilità	-

## Ripartizione Geografica %

	Fondo
<b>America</b>	<b>71,71</b>
Stati Uniti	71,71
Canada	0,00
America Latina e Centrale	0,00
<b>Europa</b>	<b>28,29</b>
Regno Unito	0,00
Europa Occidentale - Euro	16,52
Europa Occidentale - Non Euro	11,77
Europa dell'Est	0,00
Africa	0,00
Medio Oriente	0,00
<b>Asia</b>	<b>0,00</b>
Giappone	0,00
Australasia	0,00
Asia - Paesi Sviluppati	0,00
Asia - Emergente	0,00

## Anagrafica

Società di Gestione	Seilern Inv Mgmt Ireland Ltd	Patrimonio Classe (Mln)	36,93 USD	Investimento Min. Ingresso	500 USD
Telefono	+44 20 74941996	Domicilio	IRLANDA	Investimento Min. Successivo	1 USD
Web	www.seilerninvest.com/	Valuta del Fondo	USD	T.E.R.	1,61%
Data di Partenza	29/06/2001	UCITS	Si	Spese correnti	1,59%
Nome del Gestore	Michael Faherty	Inc/Acc	Acc	Commissione di incentivo	-
Data Inizio Gestione	18/05/2018	ISIN	IE00B5NLJK73		
NAV (31/12/2025)	USD 530,71				
Patrimonio Netto (Mln)	1.209,98 GBP				

(30/09/2025)